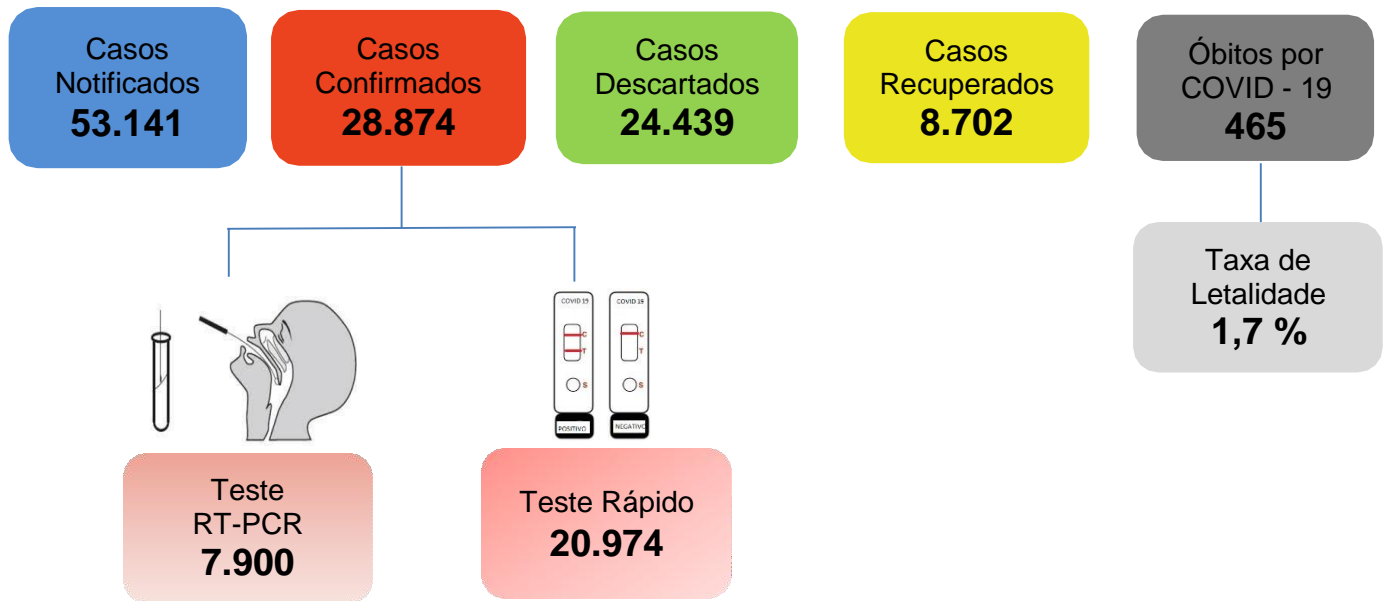




## BOLETIM EPIDEMIOLÓGICO SOBRE A DOENÇA PELO CORONAVÍRUS 2019 (COVID-19)

### CENÁRIO EPIDEMIOLÓGICO DE RORAIMA



**Tabela 1.** Distribuição dos casos notificados de COVID-19, segundo município de residência. Roraima – RR, 2020.

MUNICÍPIOS	NOTIFICADOS	CONFIRMADOS	RECUPERADOS	DESCARTADOS
Alto Alegre	792	373	139	419
Amajari	289	238	54	223
Boa Vista	39.879	21.403	6.289	18.476
Bonfim	546	306	77	240
Cantá	1.018	670	354	348
Caracaraí	830	423	58	407
Caroebe	1.092	681	232	411
Iracema	432	183	48	249
Mucajaí	1.162	435	128	727
Normandia	388	213	13	175
Pacaraima	1.308	1.072	370	236
Rorainópolis	2.383	1.116	520	1.267
S. J. da Baliza	1.084	652	190	432
São Luiz	319	157	59	162
Uiramutã	592	436	32	156
Outros	1.027	516	139	511
<b>TOTAL</b>	<b>53.141</b>	<b>28.874</b>	<b>8.702</b>	<b>24.439</b>

Fonte: Gerenciador de Ambiente Laboratorial/GAL – LACEN/RR.

e-SUS Notifica/Ministério da Saúde. Disponível em: <https://notifica.saude.gov.br/login/>

Dados atualizados em 23/07/2020 às 18:00 horas. Dados sujeitos à revisão.

OBS: Estão inseridos no quantitativo dos casos de COVID-19, os dados apresentados nas Tabela 6, 7, 8 e 9.

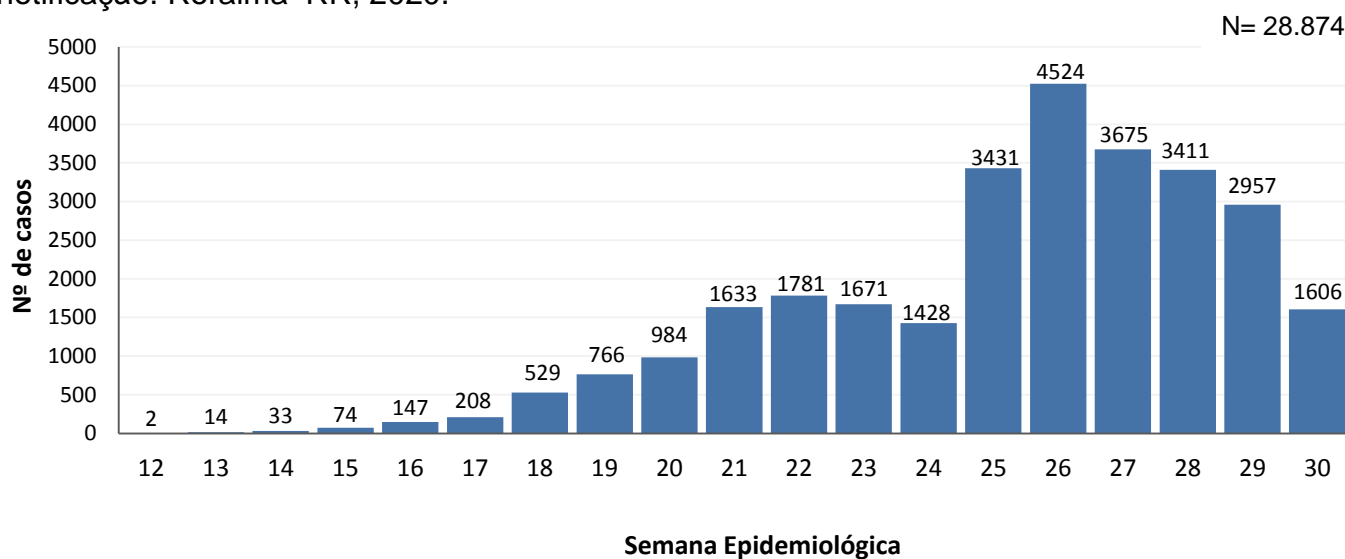


# GOVERNO DO ESTADO DE RORAIMA SECRETARIA DE ESTADO DA SAÚDE

BOLETIM EPIDEMIOLÓGICO Nº173

ATUALIZADO EM: 23/07/2020

**Gráfico 1.** Distribuição dos casos confirmados de COVID-19 por semana epidemiológica de notificação. Roraima–RR, 2020.

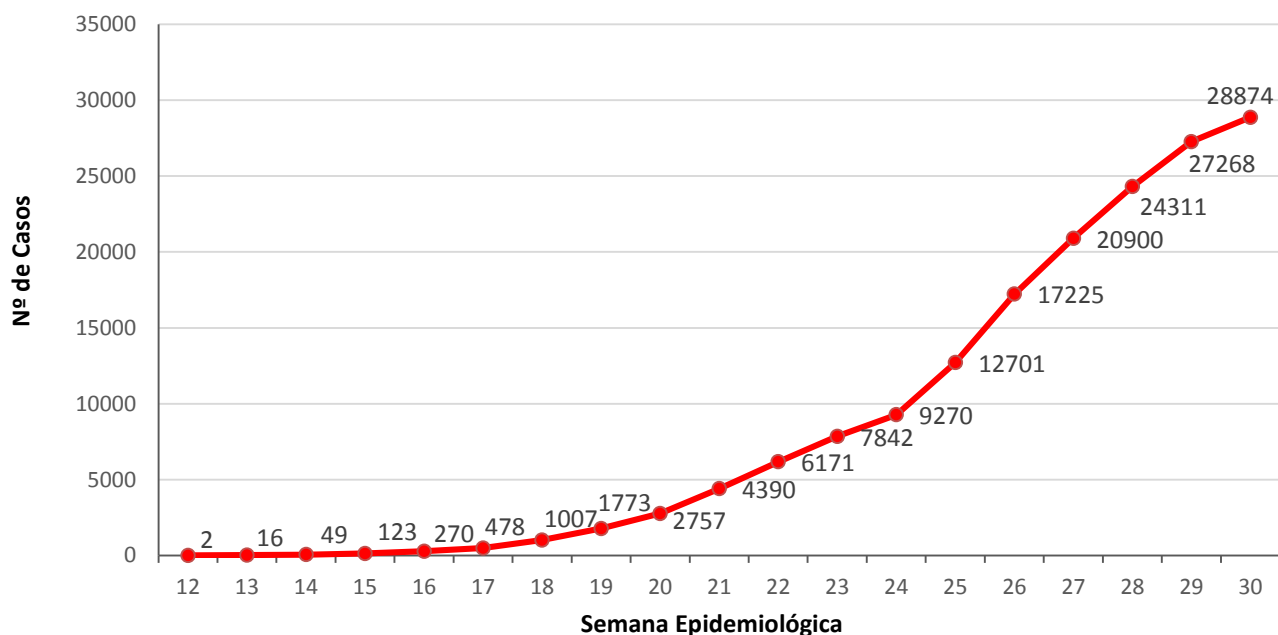


Fonte: Gerenciador de Ambiente Laboratorial/GAL – LACEN/RR.

e-SUS Notifica/Ministério da Saúde. Disponível em: <https://notifica.saude.gov.br/login/>

Dados atualizados em 23/07/2020 às 18:00 horas. Dados sujeitos à revisão.

**Gráfico 2.** Distribuição de casos confirmados acumulado por COVID-19 por semana epidemiológica de notificação. Roraima–RR, 2020.



Fonte: Gerenciador de Ambiente Laboratorial/GAL – LACEN/RR.

e-SUS Notifica/Ministério da Saúde. Disponível em: <https://notifica.saude.gov.br/login/>

Dados atualizados em 23/07/2020 às 18:00 horas. Dados sujeitos à revisão.



# GOVERNO DO ESTADO DE RORAIMA SECRETARIA DE ESTADO DA SAÚDE

BOLETIM EPIDEMIOLÓGICO Nº173

ATUALIZADO EM: 23/07/2020

**Tabela 2.** Distribuição dos casos confirmados de COVID-19, segundo faixa etária e sexo. Roraima– RR, 2020.

N= 28.874

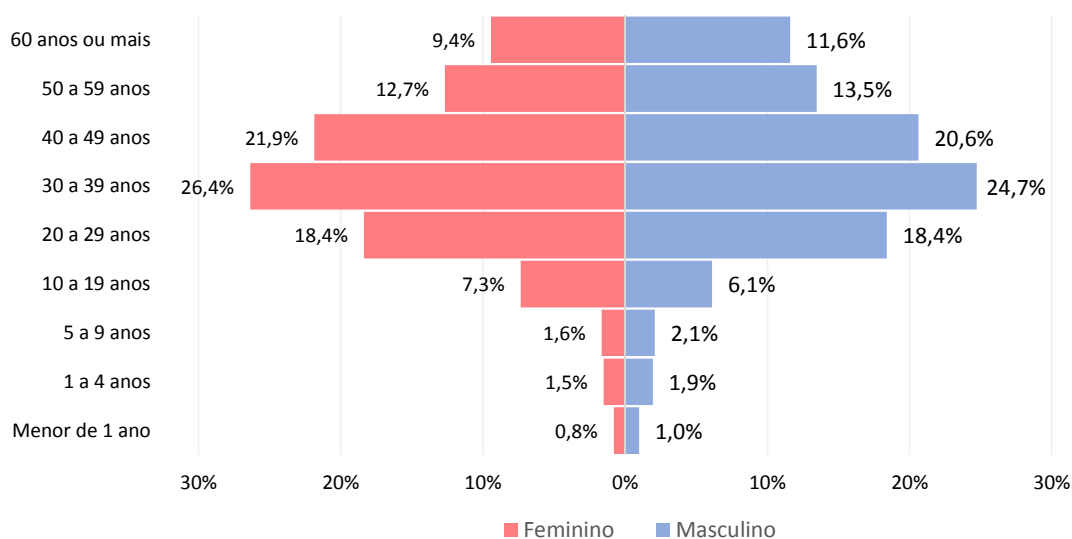
Faixa Etária	Masculino		Feminino		Total	
	N	%	N	%	N	%
Menor de 1 ano	129	1,0	127	0,8	256	0,9
1 a 4 anos	255	1,9	239	1,5	494	1,7
5 a 9 anos	274	2,1	260	1,6	534	1,8
10 a 19 anos	801	6,1	1.160	7,3	1.961	6,8
20 a 29 anos	2.408	18,4	2.901	18,4	5.309	18,4
30 a 39 anos	3.235	24,7	4.164	26,4	7.399	25,6
40 a 49 anos	2.698	20,6	3.452	21,9	6.150	21,3
50 a 59 anos	1.762	13,5	2.000	12,7	3.762	13,0
60 anos ou mais	1.519	11,6	1.490	9,4	3.009	10,4
<b>Total</b>	<b>13.081</b>	<b>45,3</b>	<b>15.793</b>	<b>54,7</b>	<b>28.874</b>	

Fonte: Gerenciador de Ambiente Laboratorial/GAL – LACEN/RR.

e-SUS Notifica/Ministério da Saúde. Disponível em: <https://notifica.saude.gov.br/login/>

Dados atualizados em 23/07/2020 às 18:00 horas. Dados sujeitos à revisão.

**Gráfico 3.** Distribuição dos casos confirmados de COVID-19, segundo faixa etária e sexo. Roraima – RR, 2020.



Fonte: Gerenciador de Ambiente Laboratorial/GAL – LACEN/RR.

e-SUS Notifica/Ministério da Saúde. Disponível em: <https://notifica.saude.gov.br/login/>

Dados atualizados em 23/07/2020 às 18:00 horas. Dados sujeitos à revisão.



## GOVERNO DO ESTADO DE RORAIMA SECRETARIA DE ESTADO DA SAÚDE

BOLETIM EPIDEMIOLÓGICO Nº173

ATUALIZADO EM: 23/07/2020

**Tabela 3.** Distribuição dos óbitos confirmados, em investigação e outros óbitos confirmados por Síndrome Respiratória Aguda Grave (SRAG), segundo município de residência. Roraima – RR, 2020.

MUNICÍPIO	SRAG POR COVID-19	SRAG EM INVESTIGAÇÃO	OUTRAS SRAGS
Alto Alegre	8	4	0
Amajari	4	6	0
Boa Vista	374	40	29
Bonfim	6	2	0
Cantá	7	2	0
Caracaraí	6	9	0
Caroebe	2	1	0
Iracema	4	1	0
Mucajá	7	2	1
Normandia	9	7	0
Pacaraima	19	6	0
Rorainópolis	14	4	0
S. J. da Baliza	2	1	0
São Luiz	1	2	0
Uiramutã	2	0	1
Outros Estados	0	3	0
<b>TOTAL</b>	<b>465</b>	<b>90</b>	<b>31</b>

Fonte: Sistema de Informação de Mortalidade/SIM/NSIS/DVE/CGVS/SESAU/RR  
Dados atualizados em 23/07/2020 às 18:00 horas. Dados sujeitos à revisão.

Após investigação epidemiológica realizada pelo município de ocorrência, os óbitos considerados em investigação para SRAG serão reclassificados para COVID-19 ou não, mediante confirmação laboratorial ou investigação epidemiológica domiciliar.



GOVERNO DO ESTADO DE RORAIMA  
SECRETARIA DE ESTADO DA SAÚDE

BOLETIM EPIDEMIOLÓGICO Nº173

ATUALIZADO EM: 23/07/2020

**Tabela 4.** Perfil sociodemográfico dos óbitos confirmados por COVID-19. Roraima – RR, 2020.

VARIÁVEIS	nº	N= 465
		%
<b>Sexo</b>		
Masculino	308	66,2%
Feminino	157	33,8%
<b>Faixa etária</b>		
Menos 1 ano	6	1,3%
1 a 9 anos	2	0,4%
10 a 19 anos	0	0,0%
20 a 29 anos	5	1,1%
30 a 39 anos	7	1,5%
40 a 49 anos	21	4,5%
50 a 59 anos	36	7,7%
60 a 69 anos	77	16,6%
70 anos ou mais	311	66,9%
<b>Raça/Cor</b>		
Branca	75	16,1%
Preta	18	3,9%
Amarela	0	0,0%
Parda	300	64,5%
Indígena	56	12,0%
Ignorado	16	3,4%
<b>Nacionalidade</b>		
Brasil	429	92,3%
Venezuela	28	6,0%
Guiana Inglesa	1	0,2%
Peru	1	0,2%
Cuba	1	0,2%
Ignorado	5	1,1%

Fonte: Sistema de Informação de Mortalidade/SIM/NSIS/DVE/CGVS/SESAU/RR.  
Dados atualizados em 23/07/2020 às 18:00 horas. Dados sujeitos à revisão.

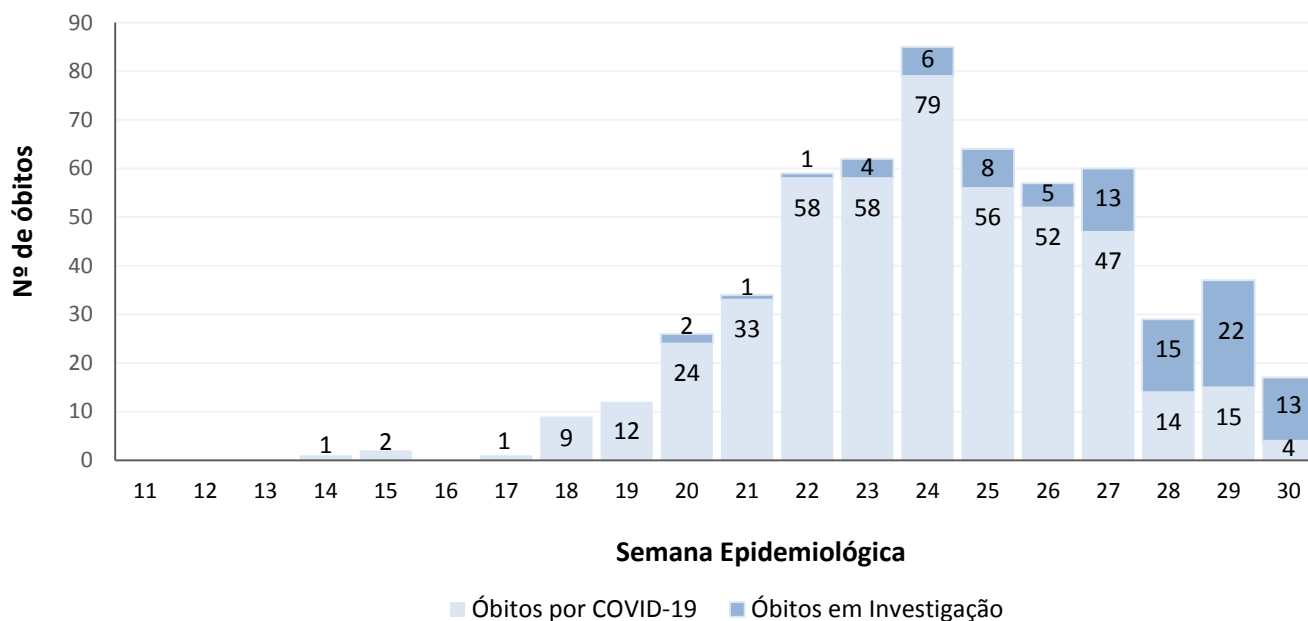


GOVERNO DO ESTADO DE RORAIMA  
SECRETARIA DE ESTADO DA SAÚDE

BOLETIM EPIDEMIOLÓGICO Nº173

ATUALIZADO EM: 23/07/2020

**Gráfico 4.** Distribuição dos óbitos confirmados por COVID-19 e em investigação, segundo semana epidemiológica. Roraima – RR, 2020.



Fonte: Sistema de Informação de Mortalidade/SIM/NSIS/DVE/CGVS/SESAU/RR.  
Dados atualizados em 23/07/2020 às 18:00 horas. Dados sujeitos à revisão.

**Tabela 5.** Distribuição de leitos hospitalares nas Unidades de Referência para COVID-19, segundo taxa de ocupação. Roraima – RR, 2020.

Unidades Hospitalares	Leitos existentes			Leitos ocupados			Taxa de Ocupação		
	UTI	Semi Int.	Clínicos	UTI	Semi Int.	Clínicos	UTI	Semi Int.	Clínicos
<b>Unidades Públicas</b>									
Hospital da Criança Santo Antônio	10	-	33	2	-	16	20%	-	48%
Hospital Geral de Roraima	29	10	99	26	16	69	90%	160%	70%
Hospital Materno Infantil*	14	-	29	4	-	8	29%	-	28%
Área de Proteção e Cuidados (APC)	20	-	120	9	-	59	45%	-	49%
Hospital Governador Ottomar de Sousa Pinto - Rorainópolis	5	-	10	2	-	9	40%	-	90%
<b>Unidades Privadas</b>									
Hospital Lotty Iris	4	3	15	0	1	3	0%	33%	20%
<b>Total</b>	<b>82</b>	<b>13</b>	<b>306</b>	<b>43</b>	<b>17</b>	<b>164</b>	<b>52%</b>	<b>131%</b>	<b>54%</b>

Fonte: Unidades de Saúde Hospitalares.

Dados atualizados em 23/07/2020 às 18:00 horas. Dados sujeitos à revisão.

\*Dos leitos de UTI existentes, 09 são leitos de UTI-neonatal e 05 leitos de UTI-materna.



# GOVERNO DO ESTADO DE RORAIMA SECRETARIA DE ESTADO DA SAÚDE

BOLETIM EPIDEMIOLÓGICO Nº173 ATUALIZADO EM: 23/07/2020

**Tabela 6.** Distribuição dos casos notificados de COVID-19 entre a população indígena e profissionais do DSEI Yanomami. Roraima – RR, 2020

PÚBLICO	CASOS CONFIRMADOS	CASOS DESCARTADOS	CASOS RECUPERADOS	ÓBITOS
Indígenas Yanomami <sup>1</sup>	305	129	96	4
Profissionais de Saúde <sup>2</sup>	226	218	124	0
<b>TOTAL</b>	<b>531</b>	<b>347</b>	<b>220</b>	<b>4*</b>

Fonte: <sup>1</sup>Ministério da Saúde. Secretaria Especial de Saúde Indígena. DSEI Yanomami.

Boletim Epidemiológico nº 109/2020. Dados atualizados em: 23/07/2020 às 18:30h.

<sup>2</sup>DSEI Yanomami Boletim COVID-19. Dados atualizados em: 23/07/2020 às 09:00h.

Dados sujeitos a revisão.

\* Óbitos nos Polos Base: Urariocoera (1), Maturacá (2) e Surucucu (1)

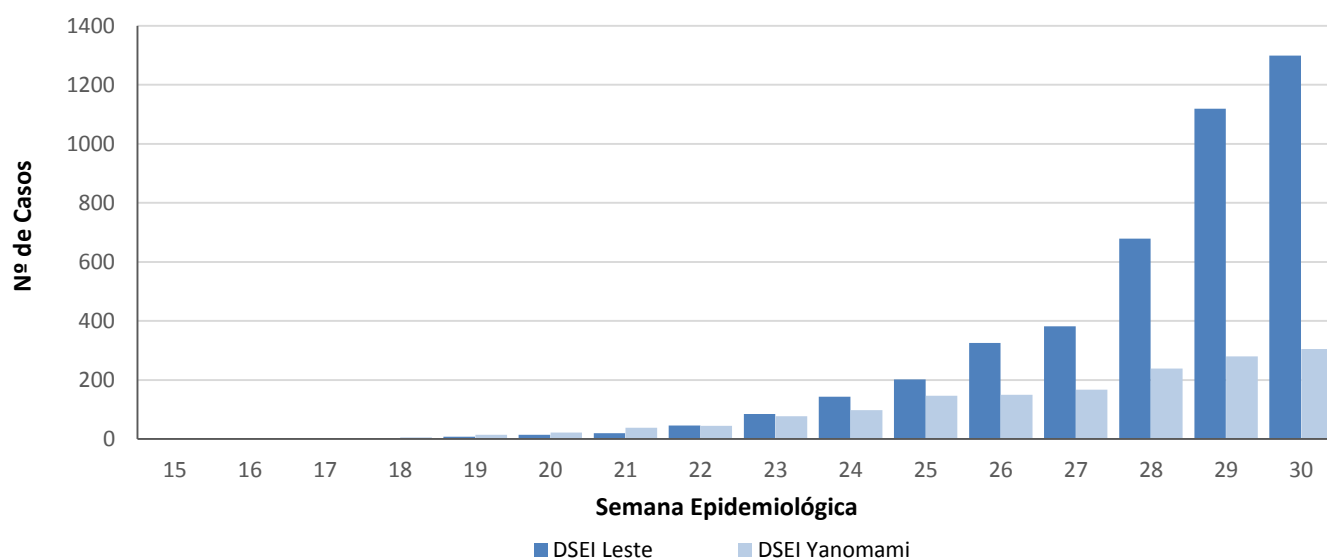
**Tabela 7.** Distribuição dos casos notificados de COVID-19 entre a população indígena atendida pelo Subsistema de Atenção à Saúde Indígena do DSEI Leste. Roraima – RR, 2020.

CASOS SUSPEITOS	CASOS CONFIRMADOS	CASOS DESCARTADOS	CASOS RECUPERADOS	ÓBITOS
11	1.299	527	246	20

Fonte: Ministério da Saúde. Secretaria Especial de Saúde Indígena. DSEI Leste Roraima.

Boletim Epidemiológico nº 109/2020. Dados atualizados em: 23/07/2020 às 18:30h. Dados sujeitos a revisão.

**Gráfico 5.** Distribuição dos casos confirmados por COVID-19 entre a população indígena atendida pelo Subsistema de Atenção à Saúde Indígena do DSEI Leste e DSEI Yanomami, segundo semana epidemiológica de notificação. Roraima – RR, 2020.



Fonte: Ministério da Saúde. Secretaria Especial de Saúde Indígena.

Boletim Epidemiológico nº 109/2020. Dados atualizados em: 23/07/2020 às 18:30h. Dados sujeitos a revisão.



## GOVERNO DO ESTADO DE RORAIMA SECRETARIA DE ESTADO DA SAÚDE

BOLETIM EPIDEMIOLÓGICO Nº173

ATUALIZADO EM: 23/07/2020

**Tabela 8.** Distribuição dos casos de COVID-19 em reeducandos, segundo Unidades do Sistema Prisional. Roraima – RR, 2020.

UNIDADE PRISIONAL	CASOS CONFIRMADOS	RECUPERADOS	INTERNADOS	ÓBITOS
Penitenciária Agrícola de Monte Cristo - PAMC	28	13	2	1
Cadeia Pública Masculina de Boa Vista - CPMBV	42	37	0	6
Cadeia Pública Feminina de Boa Vista - CPFBV	15	5	0	0
Centro de Progressão Penitenciária - CPP	1	1	0	0
<b>TOTAL</b>	<b>86</b>	<b>56</b>	<b>2</b>	<b>7</b>

Fonte: Secretaria de Estado da Justiça e da Cidadania – SEJUC.

Dados atualizados em: 20/07/2020 às 14:28h. Dados sujeitos a revisão.

**Tabela 9.** Distribuição dos casos de COVID-19 em servidores, segundo Unidades do Sistema Prisional. Roraima – RR, 2020.

UNIDADE PRISIONAL	CASOS CONFIRMADOS	RECUPERADOS	CASOS CONFIRMADOS (FTIP)*	RECUPERADOS (FTIP)*
Penitenciária Agrícola de Monte Cristo - PAMC	39	34	39	39
Cadeia Pública Masculina de Boa Vista - CPMBV	16	16	0	0
Cadeia Pública Feminina de Boa Vista - CPFBV	8	8	0	0
Centro de Progressão Penitenciária - CPP	7	6	0	0
Secretaria de Estado de Segurança Pública - SEJUC (Sede)	23	23	0	0
<b>TOTAL</b>	<b>93</b>	<b>87</b>	<b>39</b>	<b>39</b>

Fonte: Secretaria de Estado da Justiça e da Cidadania – SEJUC.

Dados atualizados em: 20/07/2020 às 14:28h. Dados sujeitos a revisão.

\* Força-Tarefa de Intervenção Penitenciária - FTIP





# GOVERNO DO ESTADO DE RORAIMA SECRETARIA DE ESTADO DA SAÚDE

BOLETIM EPIDEMIOLÓGICO Nº173

ATUALIZADO EM: 23/07/2020

**Quadro 1.** Quadro explicativo indicando fontes de dados e conceitos utilizados no Boletim.

ITENS	DEFINIÇÃO/ CRITÉRIO DE CÁLCULO	FONTE
Caso Confirmado	<b>Crítério Laboratorial:</b> <b>Biologia molecular</b> (RT-PCR em tempo real, detecção do vírus SARS-CoV2, influenza ou VSR): » Doença pelo coronavírus 2019: com resultado detectável para SARS-CoV2. <b>Imunológico</b> (teste rápido ou sorologia clássica para detecção de anticorpos): » Doença pelo coronavírus 2019: com resultado positivo para anticorpos IgM e/ou IgG. Em amostra coletada após o sétimo dia de início dos sintomas.	<a href="https://coronavirus.saude.gov.br/index.php/p/definicao-de-caso-e-notificacao">https://coronavirus.saude.gov.br/index.php/p/definicao-de-caso-e-notificacao</a>
Caso Descartado	Caso suspeito de SG ou SRAG com resultado laboratorial negativo para coronavírus (SARS-COV- 2) não detectável pelo método de RT-PCR em tempo real), considerando a oportunidade da coleta OU confirmação laboratorial para outro agente etiológico.	<a href="https://coronavirus.saude.gov.br/index.php/p/definicao-de-caso-e-notificacao">https://coronavirus.saude.gov.br/index.php/p/definicao-de-caso-e-notificacao</a>
Caso Suspeito	Indivíduo com quadro respiratório agudo, caracterizado por sensação febril ou febre*, mesmo que relatada, acompanhada de tosse OU dor de garganta OU coriza OU dificuldade respiratória. *Na suspeita de COVID-19, a febre pode não estar presente. EM CRIANÇAS: considera-se também obstrução nasal, na ausência de outro diagnóstico específico. EM IDOSOS: a febre pode estar ausente. Deve-se considerar também critérios específicos de agravamento como síncope, confusão mental, sonolência excessiva, irritabilidade e inapetência.	<a href="https://coronavirus.saude.gov.br/index.php/p/definicao-de-caso-e-notificacao">https://coronavirus.saude.gov.br/index.php/p/definicao-de-caso-e-notificacao</a>
Óbito por COVID -19	Óbito que teve resultado laboratorial confirmado para a doença	<a href="https://portalquivos.saude.gov.br/image/s/pdf/2020/May/19/COD-16.05.2020_corrigido.pdf">https://portalquivos.saude.gov.br/image/s/pdf/2020/May/19/COD-16.05.2020_corrigido.pdf</a>
Gerenciador de Ambiente Laboratorial - GAL	Gerenciador das rotinas, acompanhamento das etapas para realização dos exames/ ensaios e a obtenção de relatórios de produção/epidemiológicos/analíticos	<a href="https://gal.roraima.sus.gov.br">https://gal.roraima.sus.gov.br</a>
Sistema de Informação sobre Mortalidade - SIM	Sistema de Informação para a obtenção regular de dados sobre mortalidade no país	<a href="http://www2.datasus.gov.br/DATASUS/index.php/?area=060701">http://www2.datasus.gov.br/DATASUS/index.php/?area=060701</a>
e-SUS Notifica	Ferramenta de registro de notificação de casos suspeitos e confirmados do Novo Coronavírus 2019	<a href="https://datasus.saude.gov.br/notifica/">https://datasus.saude.gov.br/notifica/</a>
Saúde Indígena	CASO SUSPEITO: caso que saiu da aldeia e retornou nos últimos 14 dias (de local com transmissão local ou comunitária) e que apresente sinais/sintomas respiratórios. Ou caso que não saiu da aldeia e que teve contato próximo com caso suspeito ou confirmado de COVID-19 nos últimos 14 dias e que apresente sinais/sintomas respiratórios. CASO CONFIRMADO: caso com resultado positivo em RT-PCR em tempo real, pelo protocolo Charité, e/ou Teste Rápido. INFECTADO ATUAL: Caso confirmado para COVID-19, com infecção ativa, que ainda não completou 14 dias em isolamento domiciliar, a contar da data de início dos sintomas, ou, em caso de internação hospitalar, que ainda não recebeu alta médica. CASO DESCARTADO: Caso que se enquadre na definição de suspeito E apresente resultado laboratorial negativo para SARS-CoV2 OU confirmação laboratorial para outro agente etiológico. CASO CURADO: Casos em isolamento domiciliar: casos confirmados que passaram por 14 dias em isolamento domiciliar, a contar da data de início dos sintomas E que estão assintomáticos. Casos em internação hospitalar: diante da avaliação médica.	<a href="https://saudeindigena1.websiteseuro.com/coronavirus/dsei/">https://saudeindigena1.websiteseuro.com/coronavirus/dsei/</a>