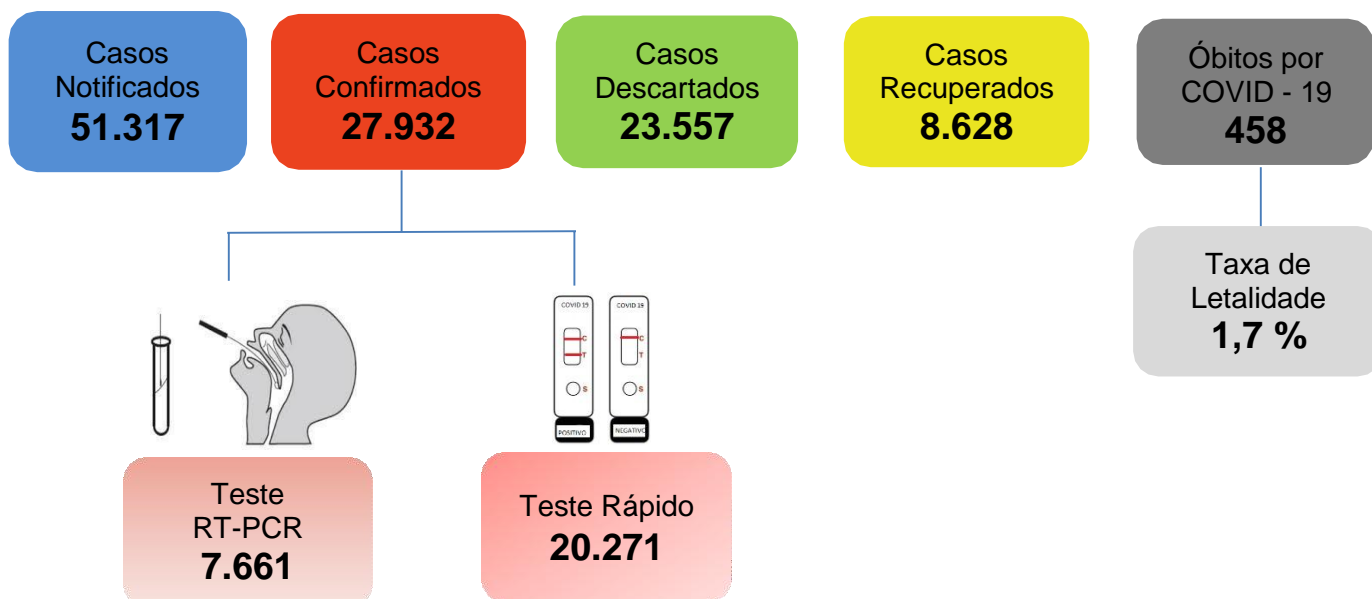




## BOLETIM EPIDEMIOLÓGICO SOBRE A DOENÇA PELO CORONAVÍRUS 2019 (COVID-19)

### CENÁRIO EPIDEMIOLÓGICO DE RORAIMA



**Tabela 1.** Distribuição dos casos notificados de COVID-19, segundo município de residência. Roraima – RR, 2020.

MUNICÍPIOS	NOTIFICADOS	CONFIRMADOS	RECUPERADOS	DESCARTADOS
Alto Alegre	746	362	139	384
Amajari	281	238	54	215
Boa Vista	38.633	20.724	6.289	17.909
Bonfim	523	291	77	232
Cantá	969	649	354	320
Caracaraí	781	391	58	390
Caroebe	1.038	653	232	385
Iracema	404	175	48	229
Mucajaí	1.146	429	118	717
Normandia	366	205	13	161
Pacaraima	1.280	1.055	370	225
Rorainópolis	2.298	1.074	456	1.224
S. J. da Baliza	984	604	190	380
São Luiz	290	146	59	144
Uiramutã	588	433	32	155
Outros	990	503	139	487
<b>TOTAL</b>	<b>51.317</b>	<b>27.932</b>	<b>8.628</b>	<b>23.557</b>

Fonte: Gerenciador de Ambiente Laboratorial/GAL – LACEN/RR.

e-SUS Notifica/Ministério da Saúde. Disponível em: <https://notifica.saude.gov.br/login/>

Dados atualizados em 22/07/2020 às 18:00 horas. Dados sujeitos à revisão.



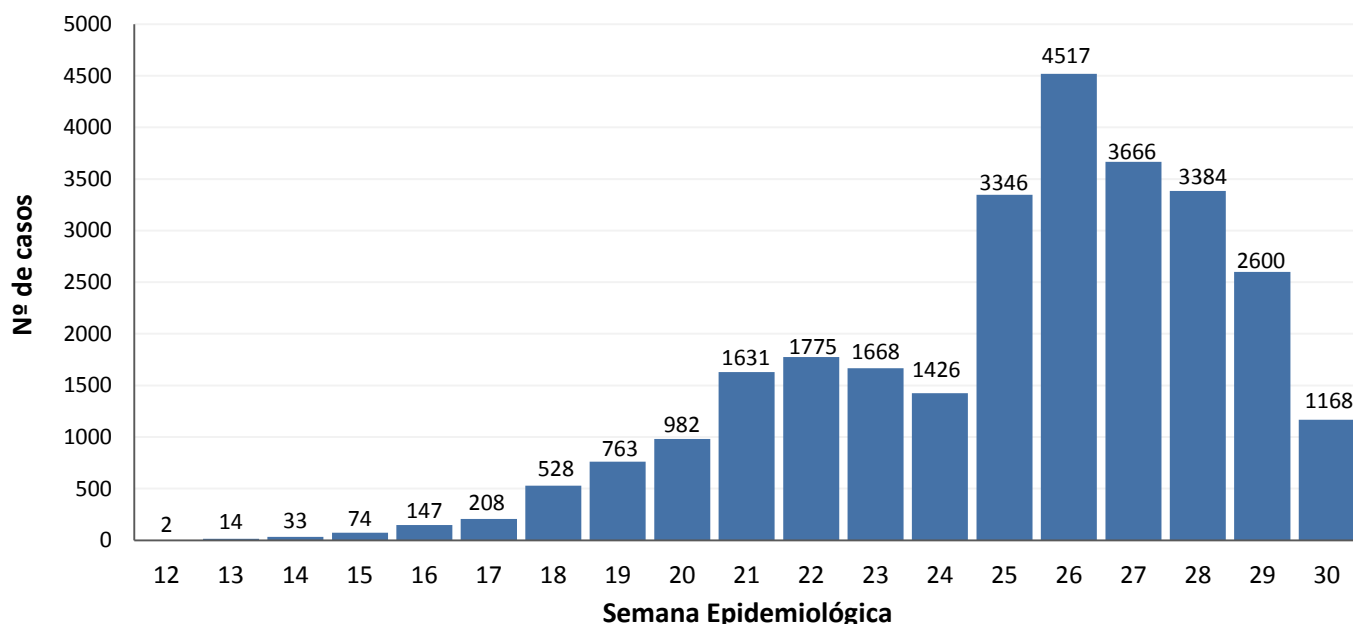
# GOVERNO DO ESTADO DE RORAIMA SECRETARIA DE ESTADO DA SAÚDE

BOLETIM EPIDEMIOLÓGICO Nº172

ATUALIZADO EM: 22/07/2020

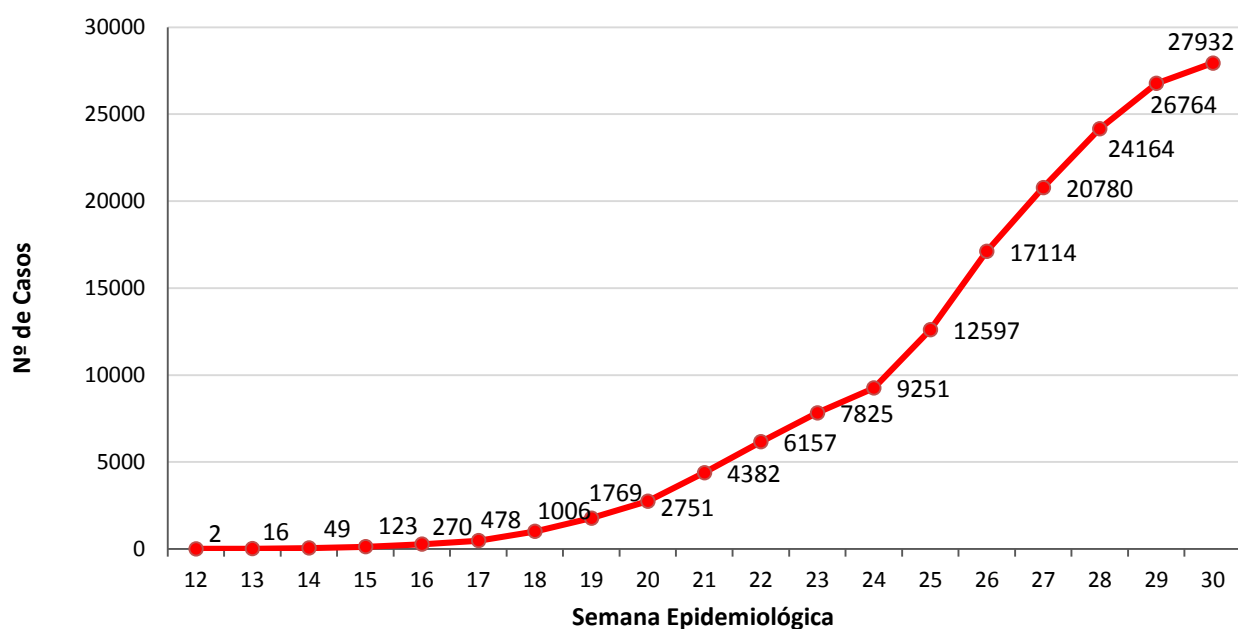
**Gráfico 1.** Distribuição dos casos confirmados de COVID-19 por semana epidemiológica de notificação. Roraima–RR, 2020.

N= 27.932



Fonte: Gerenciador de Ambiente Laboratorial/GAL – LACEN/RR.  
e-SUS Notifica/Ministério da Saúde. Disponível em: <https://notifica.saude.gov.br/login/>  
Dados atualizados em 22/07/2020 às 18:00 horas. Dados sujeitos à revisão.

**Gráfico 2.** Distribuição de casos confirmados acumulado por COVID-19 por semana epidemiológica de notificação. Roraima–RR, 2020.



Fonte: Gerenciador de Ambiente Laboratorial/GAL – LACEN/RR.  
e-SUS Notifica/Ministério da Saúde. Disponível em: <https://notifica.saude.gov.br/login/>  
Dados atualizados em 22/07/2020 às 18:00 horas. Dados sujeitos à revisão.



# GOVERNO DO ESTADO DE RORAIMA SECRETARIA DE ESTADO DA SAÚDE

BOLETIM EPIDEMIOLÓGICO Nº172

ATUALIZADO EM: 22/07/2020

**Tabela 2.** Distribuição dos casos confirmados de COVID-19, segundo faixa etária e sexo. Roraima– RR, 2020.

N= 27.932

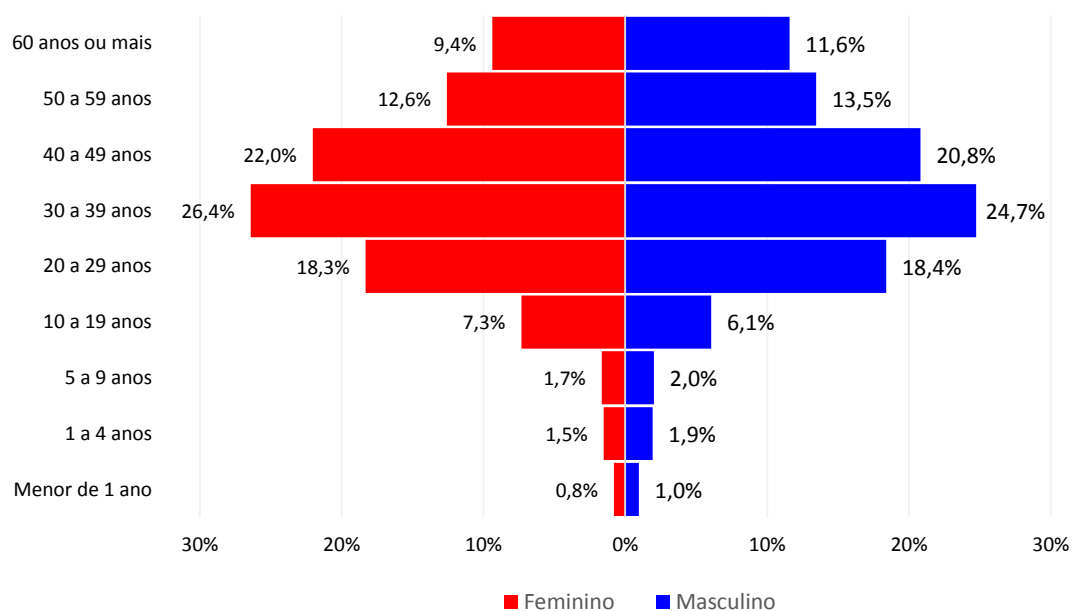
Faixa Etária	Masculino		Feminino		Total	
	N	%	N	%	N	%
Menor de 1 ano	123	1,0	121	0,8	244	0,9
1 a 4 anos	245	1,9	231	1,5	476	1,7
5 a 9 anos	256	2,0	253	1,7	509	1,8
10 a 19 anos	768	6,1	1.119	7,3	1.887	6,8
20 a 29 anos	2.331	18,4	2.793	18,3	5.124	18,3
30 a 39 anos	3.135	24,7	4.031	26,4	7.166	25,7
40 a 49 anos	2.638	20,8	3.364	22,0	6.002	21,5
50 a 59 anos	1.706	13,5	1.919	12,6	3.625	13,0
60 anos ou mais	1.468	11,6	1.431	9,4	2.899	10,4
<b>Total</b>	<b>12.670</b>	<b>45,4</b>	<b>15.262</b>	<b>54,6</b>	<b>27.932</b>	

Fonte: Gerenciador de Ambiente Laboratorial/GAL – LACEN/RR.

e-SUS Notifica/Ministério da Saúde. Disponível em: <https://notifica.saude.gov.br/login/>

Dados atualizados em 22/07/2020 às 18:00 horas. Dados sujeitos à revisão.

**Gráfico 3.** Distribuição dos casos confirmados de COVID-19, segundo faixa etária e sexo. Roraima – RR, 2020.



Fonte: Gerenciador de Ambiente Laboratorial/GAL – LACEN/RR.

e-SUS Notifica/Ministério da Saúde. Disponível em: <https://notifica.saude.gov.br/login/>

Dados atualizados em 22/07/2020 às 18:00 horas. Dados sujeitos à revisão.



GOVERNO DO ESTADO DE RORAIMA  
SECRETARIA DE ESTADO DA SAÚDE

BOLETIM EPIDEMIOLÓGICO Nº172

ATUALIZADO EM: 22/07/2020

**Tabela 3.** Distribuição dos óbitos confirmados, em investigação e outros óbitos confirmados por Síndrome Respiratória Aguda Grave (SRAG), segundo município de residência. Roraima – RR, 2020.

MUNICÍPIO	SRAG POR COVID-19	SRAG EM INVESTIGAÇÃO	OUTRAS SRAGS
Alto Alegre	7	5	0
Amajari	3	7	0
Boa Vista	368	41	29
Bonfim	6	2	0
Cantá	7	2	0
Caracaraí	6	9	0
Caroebe	2	1	0
Iracema	4	1	0
Mucajá	7	2	1
Normandia	9	7	0
Pacaraima	19	5	0
Rorainópolis	14	4	0
São João da Baliza	2	1	0
São Luiz	1	2	0
Uiramutã	2	0	1
Outros Estados	1	3	0
<b>TOTAL</b>	<b>458</b>	<b>92</b>	<b>31</b>

Fonte: Sistema de Informação de Mortalidade/SIM/NSIS/DVE/CGVS/SESAU/RR  
Dados atualizados em 22/07/2020 às 18:00 horas. Dados sujeitos à revisão.

Após investigação epidemiológica realizada pelo município de ocorrência, os óbitos considerados em investigação para SRAG serão reclassificados para COVID-19 ou não, mediante confirmação laboratorial ou investigação epidemiológica domiciliar.



GOVERNO DO ESTADO DE RORAIMA  
SECRETARIA DE ESTADO DA SAÚDE

BOLETIM EPIDEMIOLÓGICO Nº172

ATUALIZADO EM: 22/07/2020

**Tabela 4.** Perfil sociodemográfico dos óbitos confirmados por COVID-19. Roraima – RR, 2020.

VARIÁVEIS	N= 458	
	nº	%
<b>Sexo</b>		
Masculino	303	66,2%
Feminino	155	33,8%
<b>Faixa etária</b>		
Menos 1 ano	6	1,3%
1 a 9 anos	2	0,4%
10 a 19 anos	5	1,1%
20 a 29 anos	7	1,5%
30 a 39 anos	21	4,6%
40 a 49 anos	36	7,9%
50 a 59 anos	76	16,6%
60 a 69 anos	109	23,8%
70 anos ou mais	196	42,8%
<b>Raça/Cor</b>		
Branca	74	16,2%
Preta	18	3,9%
Amarela	0	0,0%
Parda	296	64,6%
Indígena	54	11,8%
Ignorado	16	3,5%
<b>Nacionalidade</b>		
Brasil	422	92,1%
Venezuela	28	6,1%
Guiana Inglesa	1	0,2%
Peru	1	0,2%
Cuba	1	0,2%
Ignorado	5	1,1%

Fonte: Sistema de Informação de Mortalidade/SIM/NSIS/DVE/CGVS/SESAU/RR  
Dados atualizados em 22/07/2020 às 18:00 horas. Dados sujeitos à revisão.

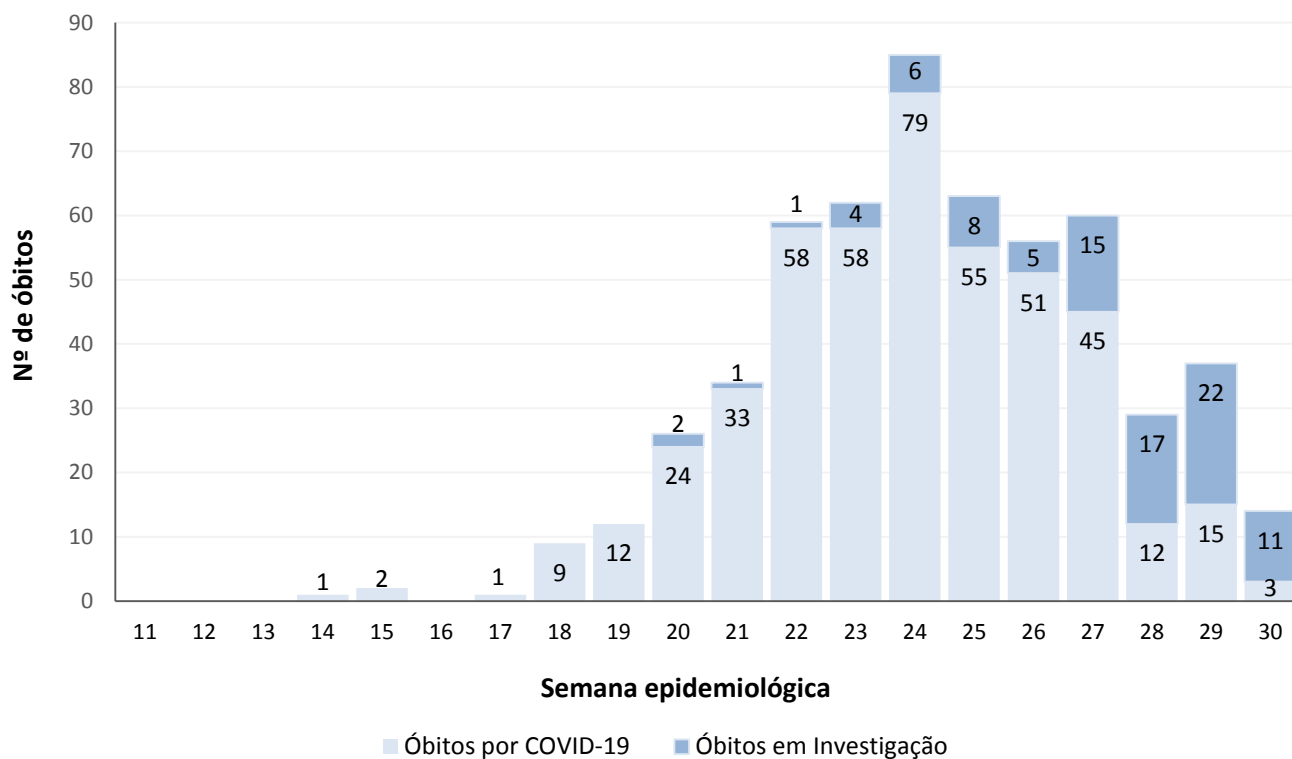


GOVERNO DO ESTADO DE RORAIMA  
SECRETARIA DE ESTADO DA SAÚDE

BOLETIM EPIDEMIOLÓGICO Nº172

ATUALIZADO EM: 22/07/2020

**Gráfico 4.** Distribuição dos óbitos confirmados por COVID-19 e em investigação, segundo semana epidemiológica. Roraima – RR, 2020.



Fonte: Sistema de Informação de Mortalidade/SIM/NSIS/DVE/CGVS/SESAU/RR.  
Dados atualizados em 22/07/2020 às 18:00 horas. Dados sujeitos à revisão.

**Tabela 5.** Distribuição de leitos hospitalares nas Unidades de Referência para COVID-19, segundo taxa de ocupação. Roraima – RR, 2020.

Unidades Hospitalares	Leitos existentes			Leitos ocupados			Taxa de Ocupação		
	UTI	Semi Int.	Clínicos	UTI	Semi Int.	Clínicos	UTI	Semi Int.	Clínicos
<b>Unidades Públicas</b>									
Hospital da Criança Santo Antônio	10	-	33	2	-	17	20%	-	52%
Hospital Geral de Roraima	29	10	99	26	8	83	90%	80%	84%
Hospital Materno Infantil	13	-	29	4	-	7	31%	-	24%
Área de Proteção e Cuidados (APC)	20	-	120	12	-	50	60%	-	42%
Hospital Governador Ottomar de Sousa Pinto - Rorainópolis	5	-	10	1	-	9	20%	-	90%
<b>Unidades Privadas</b>									
Hospital Lotty Iris	4	3	15	1	0	5	25%	0%	33%
<b>Total</b>	<b>81</b>	<b>13</b>	<b>306</b>	<b>46</b>	<b>8</b>	<b>171</b>	<b>57%</b>	<b>62%</b>	<b>56%</b>

Fonte: Unidades de Saúde Hospitalares.  
Dados atualizados em 22/07/2020 às 18:00 horas. Dados sujeitos à revisão.



## GOVERNO DO ESTADO DE RORAIMA SECRETARIA DE ESTADO DA SAÚDE

BOLETIM EPIDEMIOLÓGICO Nº172 ATUALIZADO EM: 22/07/2020

**Tabela 6.** Distribuição dos casos notificados de COVID-19 entre a população indígena e profissionais do DSEI Yanomami. Roraima – RR, 2020

<b>PÚBLICO</b>	<b>CASOS CONFIRMADOS</b>	<b>DESCARTADOS</b>	<b>RECUPERADOS</b>	<b>ÓBITOS</b>
Indígenas Yanomami	305	129	96	4
Profissionais de Saúde	218	218	124	0
<b>TOTAL</b>	<b>523</b>	<b>347</b>	<b>220</b>	<b>4*</b>

Fonte: DSEI Yanomami. Boletim COVID-19.

Dados atualizados em: 21/07/2020 às 09:00h. Dados sujeitos a revisão.

\* Óbitos nos Polos Base: Urariocoera (1), Maturacá (2) e Surucucu (1)

**Tabela 7.** Distribuição dos casos de COVID-19 em reeducandos, segundo Unidades do Sistema Prisional. Roraima – RR, 2020.

<b>UNIDADE PRISIONAL</b>	<b>CASOS CONFIRMADOS</b>	<b>RECUPERADOS</b>	<b>INTERNADOS</b>	<b>ÓBITOS</b>
Penitenciária Agrícola de Monte Cristo - PAMC	28	13	2	1
Cadeia Pública Masculina de Boa Vista - CPMBV	42	37	0	6
Cadeia Pública Feminina de Boa Vista - CPFVB	15	5	0	0
Centro de Progressão Penitenciária - CPP	1	1	0	0
<b>TOTAL</b>	<b>86</b>	<b>56</b>	<b>2</b>	<b>7</b>

Fonte: Secretaria de Estado da Justiça e da Cidadania – SEJUC.

Dados atualizados em: 20/07/2020 às 14:28h. Dados sujeitos a revisão.

**Tabela 8.** Distribuição dos casos de COVID-19 em servidores, segundo Unidades do Sistema Prisional. Roraima – RR, 2020.

<b>UNIDADE PRISIONAL</b>	<b>CASOS CONFIRMADOS</b>	<b>RECUPERADOS</b>	<b>CASOS CONFIRMADOS (FTIP)*</b>	<b>RECUPERADOS (FTIP)*</b>
Penitenciária Agrícola de Monte Cristo - PAMC	39	34	39	39
Cadeia Pública Masculina de Boa Vista - CPMBV	16	16	0	0
Cadeia Pública Feminina de Boa Vista - CPFVB	8	8	0	0
Centro de Progressão Penitenciária - CPP	7	6	0	0
Secretaria de Estado de Segurança Pública - SEJUC (Sede)	23	23	0	0
<b>TOTAL</b>	<b>93</b>	<b>87</b>	<b>39</b>	<b>39</b>

Fonte: Secretaria de Estado da Justiça e da Cidadania – SEJUC.

Dados atualizados em: 20/07/2020 às 14:28h. Dados sujeitos a revisão.

\* Força-Tarefa de Intervenção Penitenciária - FTIP



# GOVERNO DO ESTADO DE RORAIMA

## SECRETARIA DE ESTADO DA SAÚDE

BOLETIM EPIDEMIOLÓGICO Nº172

ATUALIZADO EM: 22/07/2020

**Quadro 1.** Quadro explicativo indicando fontes de dados e conceitos utilizados no Boletim.

ITENS	DEFINIÇÃO/ CRITÉRIO DE CÁLCULO	FONTE
Caso Confirmado	<b>Crítério Laboratorial:</b> <b>Biologia molecular</b> (RT-PCR em tempo real, detecção do vírus SARS-CoV2, influenza ou VSR): » Doença pelo coronavírus 2019: com resultado detectável para SARS-CoV2. <b>Imunológico</b> (teste rápido ou sorologia clássica para detecção de anticorpos): » Doença pelo coronavírus 2019: com resultado positivo para anticorpos IgM e/ou IgG. Em amostra coletada após o sétimo dia de início dos sintomas.	<a href="https://coronavirus.saude.gov.br/index.php/definicao-de-caso-e-notificacao">https://coronavirus.saude.gov.br/index.php/definicao-de-caso-e-notificacao</a>
Caso Descartado	Caso suspeito de SG ou SRAG com resultado laboratorial negativo para coronavírus (SARS-COV-2) não detectável pelo método de RT-PCR em tempo real), considerando a oportunidade da coleta OU confirmação laboratorial para outro agente etiológico.	<a href="https://coronavirus.saude.gov.br/index.php/definicao-de-caso-e-notificacao">https://coronavirus.saude.gov.br/index.php/definicao-de-caso-e-notificacao</a>
Caso Suspeito	Indivíduo com quadro respiratório agudo, caracterizado por sensação febril ou febre*, mesmo que relatada, acompanhada de tosse OU dor de garganta OU coriza OU dificuldade respiratória. *Na suspeita de COVID-19, a febre pode não estar presente. EM CRIANÇAS: considera-se também obstrução nasal, na ausência de outro diagnóstico específico. EM IDOSOS: a febre pode estar ausente. Deve-se considerar também critérios específicos de agravamento como síncope, confusão mental, sonolência excessiva, irritabilidade e inapetência.	<a href="https://coronavirus.saude.gov.br/index.php/definicao-de-caso-e-notificacao">https://coronavirus.saude.gov.br/index.php/definicao-de-caso-e-notificacao</a>
Óbito por COVID -19	Óbito que teve resultado laboratorial confirmado para a doença	<a href="https://portalquivos.saude.gov.br/images/pdf/2020/May/19/COD-16.05.2020_corrigido.pdf">https://portalquivos.saude.gov.br/images/pdf/2020/May/19/COD-16.05.2020_corrigido .pdf</a>
Gerenciador de Ambiente Laboratorial - GAL	Gerenciador das rotinas, acompanhamento das etapas para realização dos exames/ ensaios e a obtenção de relatórios de produção/epidemiológicos/analíticos	<a href="https://gal.roraima.sus.gov.br">https://gal.roraima.sus.gov.br</a>
Sistema de Informação sobre Mortalidade - SIM	Sistema de Informação para a obtenção regular de dados sobre mortalidade no país	<a href="http://www2.datasus.gov.br/DATASUS/index.php/?area=060701">http://www2.datasus.gov.br/DATASUS/index.php/?area=060701</a>
e-SUS Notifica	Ferramenta de registro de notificação de casos suspeitos e confirmados do Novo Coronavírus 2019	<a href="https://datasus.saude.gov.br/notifica/">https://datasus.saude.gov.br/notifica/</a>