



**BOLETIM EPIDEMIOLÓGICO SOBRE A DOENÇA
PELO CORONAVÍRUS 2019 (COVID-19)**

SITUAÇÃO EPIDEMIOLÓGICA NO ESTADO

O estado de Roraima, até o dia 12 de maio de 2020, notificou 2.365 casos para COVID-19, de acordo com os critérios de definição de caso recomendados pelo Ministério da Saúde (MS). Destes, 1.411 foram confirmados segundo município de residência, 918 foram descartados e 29 óbitos (**Tabela 1**).

Conforme observado na **Tabela 1**, os dados referentes aos Casos Recuperados dependem do envio das informações pelos municípios pois estes acompanham, através da Estratégia Saúde da Família – ESF, a evolução do quadro clínico destes.

Tabela 1. Total de casos notificados do Coronavírus 2019 (COVID-19), segundo município de residência. Roraima – RR, 2020.

MUNICÍPIO	NOTIFICADOS	CASOS CONFIRMADOS	RECUPERADOS	CASOS DESCARTADOS	ÓBITOS
Alto Alegre	25	15	1	9	1
Amajari	16	11	1	4	0
Boa Vista	1876	1135	307	709	25
Bonfim	41	22	3	19	0
Cantá	28	21	4	7	0
Caracaraí	9	8	0	1	0
Caroebe	52	19	0	32	1
Iracema	0	0	0	0	0
Mucajá	47	17	2	30	0
Normandia	7	4	0	3	0
Pacaraima	98	60	4	38	1
Rorainópolis	79	57	0	21	0
São João da Baliza	23	5	0	18	0
São Luiz	36	19	2	17	0
Uiramutã	2	1	0	1	0
Outros	26	17*	2	9	1
TOTAL	2365	1411	326	918	29

Fonte: GAL – LACEN/RR. Dados atualizados no dia 12/05/2020 às 11:00 horas. Dados sujeitos à revisão.

*Manaus (8), Barcelos (5), Manacapuru (1), Cuiabá – MT (1), Macapá (1) e São Paulo (1).



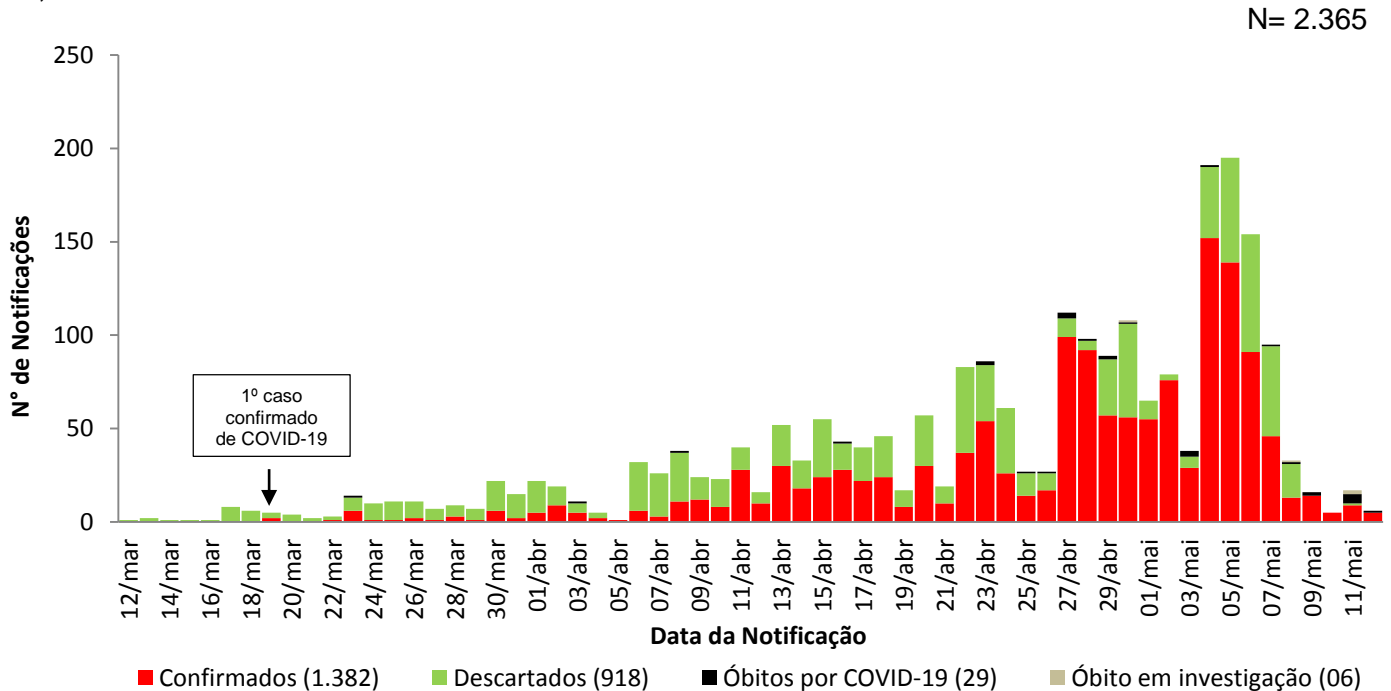
CENTRO DE INFORMAÇÕES ESTRATÉGICAS DE VIGILÂNCIA EM SAÚDE CIEVS - RORAIMA



BOLETIM EPIDEMIOLÓGICO Nº 102

ATUALIZADO EM: 13/05/2020

Figura 1. Número de casos notificados de COVID-19, segundo data de notificação em Roraima-RR, 2020.



Fonte: Linelist do Centro de Informações Estratégicas de Vigilância em Saúde – CIEVS/RR
Atualizados em 13/05/2020 às 11:30 horas. Dados sujeitos à revisão.

Tabela 2. Perfil epidemiológico dos casos confirmados de COVID-19. Roraima – RR, 2020.

Variável	nº	%
N= 1.411		
Sexo		
Feminino	685	48,5
Masculino	726	51,5
Faixa etária		
Menor que 1 ano	16	1,1
1 a 9 anos	37	2,6
10 a 19 anos	37	2,6
20 a 29 anos	279	19,8
30 a 39 anos	435	30,8
40 a 49 anos	346	24,5
50 a 59 anos	159	11,3
60 anos ou mais	102	7,2

Fonte: Linelist do Centro de Informações Estratégicas de Vigilância em Saúde – CIEVS/RR
Atualizados em 13/05/2020 às 11:30 horas. Dados sujeitos à revisão.



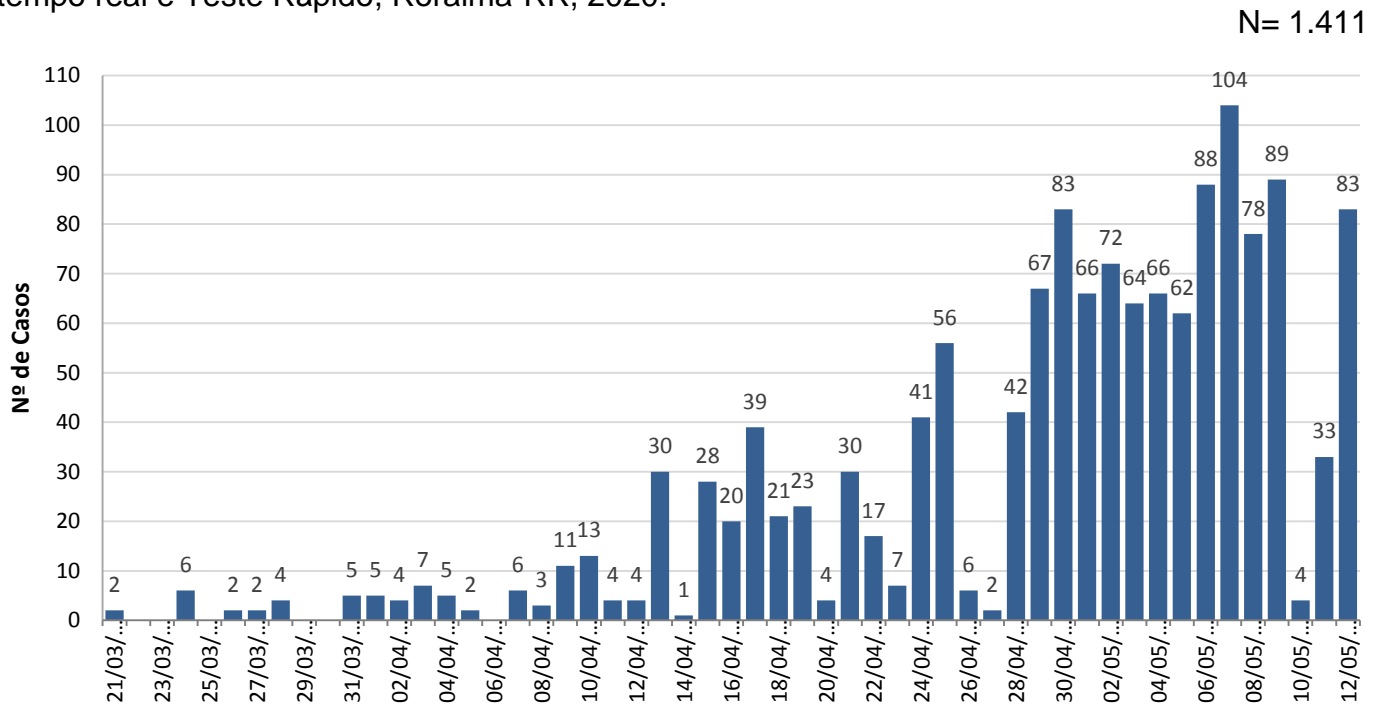
CENTRO DE INFORMAÇÕES ESTRATÉGICAS DE VIGILÂNCIA EM SAÚDE CIEVS - RORAIMA



BOLETIM EPIDEMIOLÓGICO Nº 102

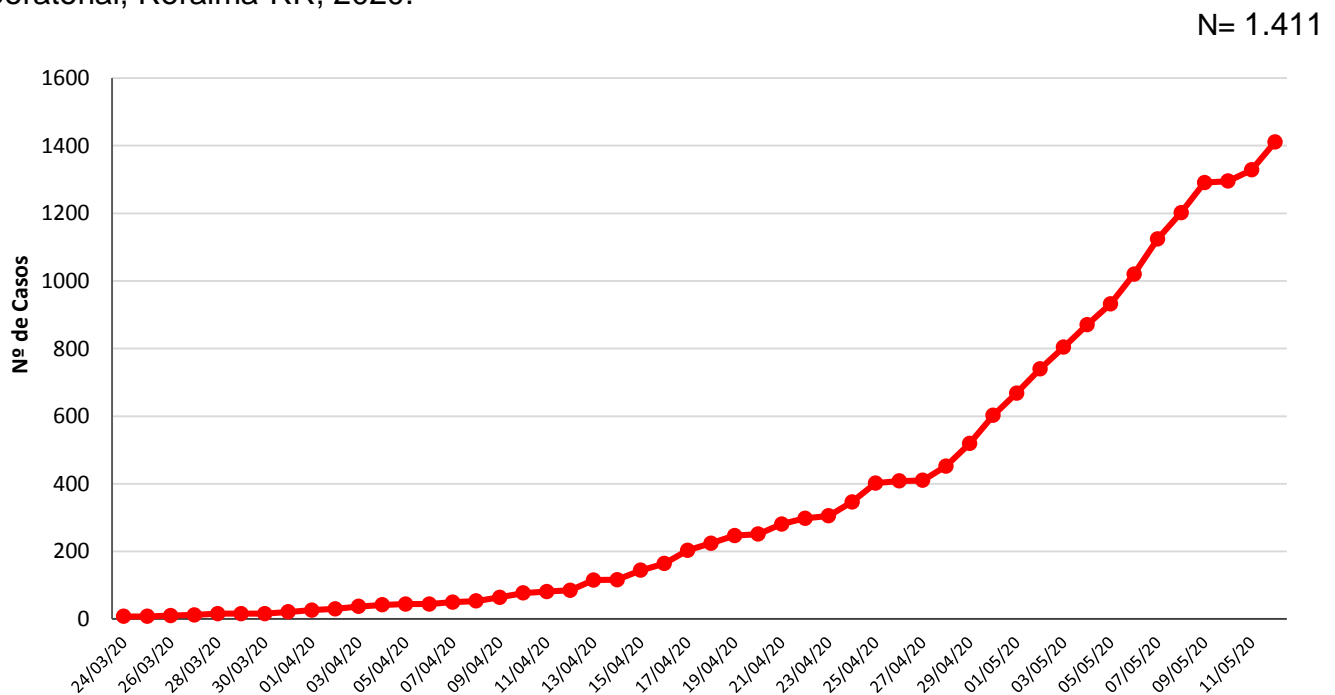
ATUALIZADO EM: 13/05/2020

Figura 2. Distribuição de casos confirmados de COVID-19, segundo data de resultado de PRC em tempo real e Teste Rápido, Roraima-RR, 2020.



Fonte: Linelist do Centro de Informações Estratégicas de Vigilância em Saúde – CIEVS/RR
Atualizados em 13/05/2020 às 11:30 horas. Dados sujeitos à revisão.

Figura 3. Evolução do acumulado de casos confirmados de COVID-19, segundo data de resultado laboratorial, Roraima-RR, 2020.



Fonte: Linelist do Centro de Informações Estratégicas de Vigilância em Saúde – CIEVS/RR
Atualizados em 13/05/2020 às 11:30 horas. Dados sujeitos à revisão



CENTRO DE INFORMAÇÕES ESTRATÉGICAS DE VIGILÂNCIA EM SAÚDE CIEVS - RORAIMA



BOLETIM EPIDEMIOLÓGICO Nº 102

ATUALIZADO EM: 13/05/2020

REFERÊNCIAS

1. Roraima. Linelist do Centro de Informações Estratégicas de Vigilância em Saúde – CIEVS/RR. Atualizado: 13/05/2020.
2. Roraima. Gerenciador de Ambiente Laboratorial – LACEN/RR. Disponível: <https://gal.roraima.sus.gov.br/>. Atualizado: 13/05/2020.

ELABORAÇÃO E REVISÃO

- Equipe técnica do CIEVS Roraima
- Gerência do Núcleo de Controle da PFA/Polio, Influenza e Tétano