



**BOLETIM EPIDEMIOLÓGICO SOBRE A DOENÇA  
PELO CORONAVÍRUS 2019 (COVID-19)**

**SITUAÇÃO EPIDEMIOLÓGICA NO ESTADO**

O estado de Roraima, até o dia 05 de maio de 2020, notificou 1.639 casos para COVID-19, de acordo com os critérios de definição de caso recomendados pelo Ministério da Saúde (MS). Destes, 22 são casos suspeitos, 932 foram confirmados, 685 foram descartados e 13 óbitos (**Tabela 1**).

Por orientação do Ministério da Saúde, as notificações para COVID-19, a partir de agora, deverão ser analisadas por município de residência, ou seja, as notificações dos casos estarão sendo registradas considerando o local de residência da pessoa. Sendo assim, a distribuição do quantitativo de casos por município sofrerá algumas alterações, permanecendo intacto o total geral dos casos registrados no Estado. Destacamos ainda, que todas as notificações de pessoas oriundas de outros Estados e Países também serão informados neste referido Boletim.

**Tabela 1.** Total de casos notificados do Coronavírus 2019 (COVID-19). Roraima – RR.

| MUNICÍPIO          | NOTIFICADOS | CASOS SUSPEITOS | CASOS CONFIRMADOS | RECUPERADOS | CASOS DESCARTADOS | ÓBITOS    |
|--------------------|-------------|-----------------|-------------------|-------------|-------------------|-----------|
| Alto Alegre        | 15          | 1               | 8                 | 0           | 6                 | 1         |
| Amajari            | 6           | 0               | 4                 | 0           | 2                 | 0         |
| Boa Vista          | 1338        | 20              | 771               | 177         | 547               | 12        |
| Bonfim             | 22          | 0               | 11                | 3           | 11                | 0         |
| Cantá              | 14          | 0               | 8                 | 4           | 6                 | 0         |
| Caracaraí          | 6           | 0               | 5                 | 0           | 1                 | 0         |
| Caroebe            | 24          | 0               | 11                | 0           | 13                | 0         |
| Iracema            | 0           | 0               | 0                 | 0           | 0                 | 0         |
| Mucajaí            | 31          | 0               | 11                | 0           | 20                | 0         |
| Normandia          | 2           | 0               | 2                 | 0           | 0                 | 0         |
| Pacaraima          | 83          | 1               | 47                | 4           | 35                | 0         |
| Rorainópolis       | 48          | 0               | 34                | 0           | 14                | 0         |
| São João da Baliza | 14          | 0               | 4                 | 0           | 10                | 0         |
| São Luiz           | 16          | 0               | 5                 | 1           | 11                | 0         |
| Uiramutã           | 1           | 0               | 0                 | 0           | 1                 | 0         |
| Outros             | 19          | 0               | 11                | 1           | 8                 | 0         |
| <b>TOTAL</b>       | <b>1639</b> | <b>22</b>       | <b>932</b>        | <b>190</b>  | <b>685</b>        | <b>13</b> |

Fonte: GAL – LACEN/RR. Dados atualizados no dia 06/05/2020 às 09:30 horas. Dados sujeitos à revisão.

\*Manaus (6), Barcelos (2), Manacapuru (1), Cuiabá – MT (1), Macapá (1)



**CENTRO DE INFORMAÇÕES ESTRATÉGICAS  
DE VIGILÂNCIA EM SAÚDE  
CIEVS - RORAIMA**



BOLETIM EPIDEMIOLÓGICO Nº95

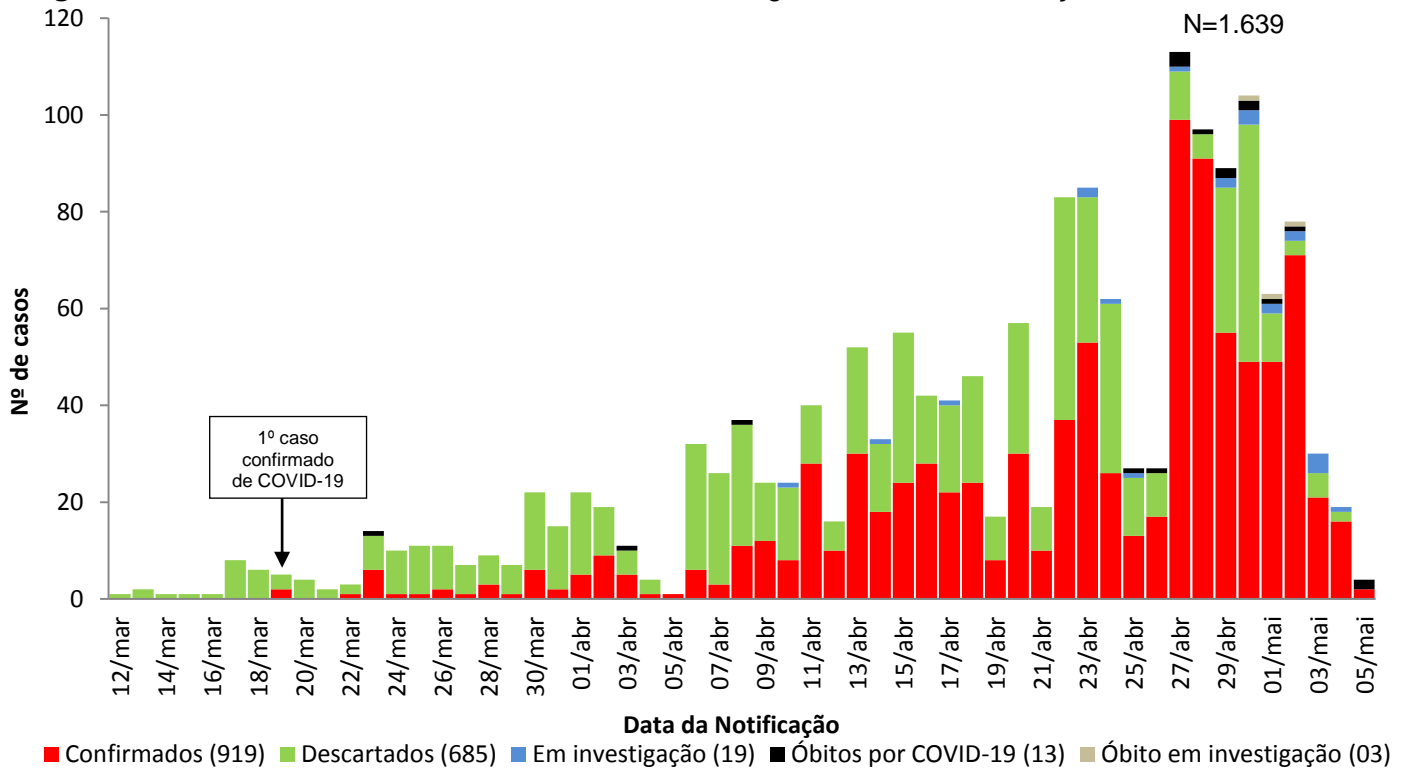
ATUALIZADO EM: 06/05/2020

**Tabela 2.**Perfil epidemiológico dos casos confirmados de COVID-19. Roraima-RR.

| N= 932              |     |      |
|---------------------|-----|------|
| Variável            | nº  | %    |
| <b>Sexo</b>         |     |      |
| Feminino            | 431 | 46,2 |
| Masculino           | 501 | 53,8 |
| <b>Faixa etária</b> |     |      |
| Menor que 1 ano     | 9   | 1,0  |
| 1 a 9 anos          | 24  | 2,6  |
| 10 a 19 anos        | 27  | 2,9  |
| 20 a 29 anos        | 191 | 20,5 |
| 30 a 39 anos        | 281 | 30,2 |
| 40 a 49 anos        | 233 | 25,0 |
| 50 a 59 anos        | 100 | 10,7 |
| 60 anos ou mais     | 67  | 7,2  |

Fonte: Linelist do Centro de Informações Estratégicas de Vigilância em Saúde – CIEVS/RR  
Atualizados em 06/05/2020 às 09:30 horas.Dados sujeitos à revisão.

**Figura 1.** Número de casos notificados de COVID-19, segundo data de notificação em Roraima-RR.



Fonte: Linelist do Centro de Informações Estratégicas de Vigilância em Saúde – CIEVS/RR  
Atualizados em 06/05/2020 às 09:30 horas. Dados sujeitos à revisão.



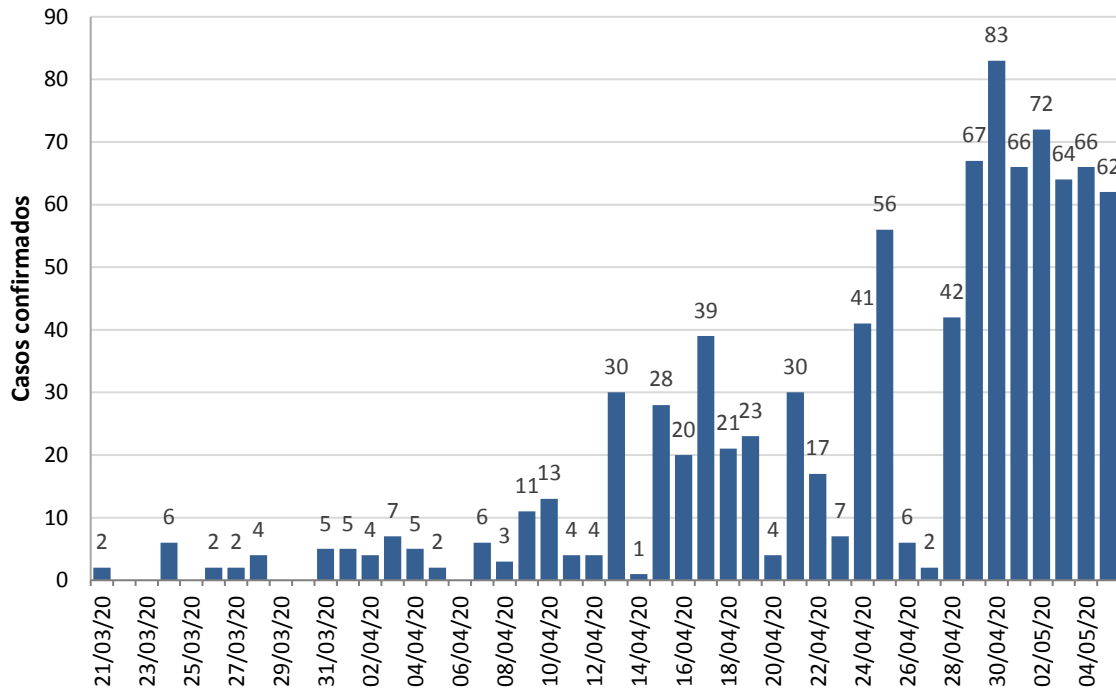
# CENTRO DE INFORMAÇÕES ESTRATÉGICAS DE VIGILÂNCIA EM SAÚDE CIEVS - RORAIMA



BOLETIM EPIDEMIOLÓGICO Nº95

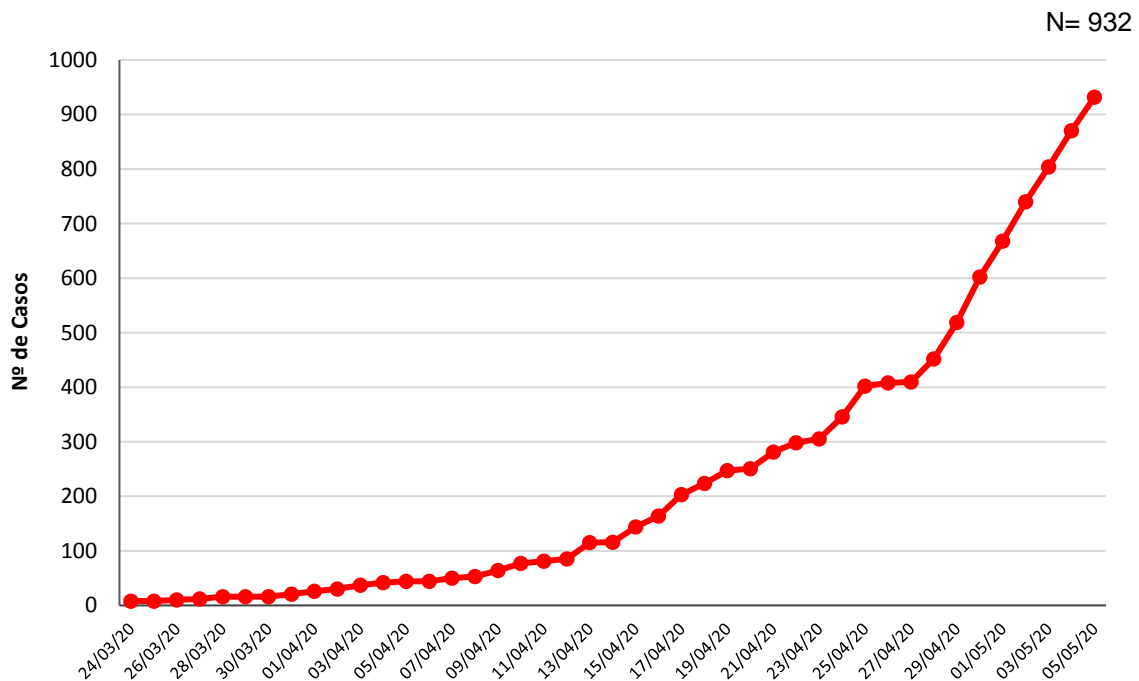
ATUALIZADO EM: 06/05/2020

**Figura 2.** Evolução do acumulado de casos confirmados de COVID-19, segundo data de resultado laboratorial, Roraima-RR. N= 932



Fonte: Linelist do Centro de Informações Estratégicas de Vigilância em Saúde – CIEVS/RR  
Atualizados em 06/05/2020 às 09:30 horas. Dados sujeitos à revisão.

**Figura 3.** Evolução do acumulado de casos confirmados de COVID-19, segundo data de resultado laboratorial, Roraima-RR. N= 932



Fonte: Linelist do Centro de Informações Estratégicas de Vigilância em Saúde – CIEVS/RR  
Atualizados em 06/05/2020 às 09:30 horas. Dados sujeitos à revisão.



## CENTRO DE INFORMAÇÕES ESTRATÉGICAS DE VIGILÂNCIA EM SAÚDE CIEVS - RORAIMA



BOLETIM EPIDEMIOLÓGICO Nº95

ATUALIZADO EM: 06/05/2020

### REFERÊNCIAS

1. Roraima. Linelist do Centro de Informações Estratégicas de Vigilância em Saúde – CIEVS/RR. Atualizado: 06/05/2020.
2. Roraima. Gerenciador de Ambiente Laboratorial – LACEN/RR. Disponível: <https://gal.roraima.sus.gov.br/>. Atualizado: 06/05/2020.

### ELABORAÇÃO E REVISÃO

- Equipe técnica do CIEVS Roraima
- Gerência do Núcleo de Controle da PFA/Polio, Influenza e Tétano