

A PRESIDENTE DA COMISSÃO INTERGESTORES BIPARTITE, no uso de suas atribuições legais, e

Considerando a Portaria GM/MS nº 2.879 de 08 de novembro de 2007, que estabelece recursos a serem incorporados ao limite financeiro anual da assistência ambulatorial e hospitalar de média e alta complexidade do Estado e Municípios de Roraima e dá outras providências.

RESOLVE:

Art. 1º – Aprovar as Planilhas: Detalhamento da PPI em todos os municípios da UF (valores anuais), Detalhamento dos Valores Programados na SES (valores anuais), Detalhamento dos Valores a serem Descontados da PPI dos Municípios, Totalizador dos Valores de Repasse aos Fundos Municipais de Saúde, Totalizador dos Valores de Repasse ao Fundo Estadual de Saúde, Consolidação da Programação. Analisadas, discutidas e aprovadas por todos os membros presentes na Sexta Reunião Extra Ordinária da CIB/RR, ocorrida em 20 de novembro de 2007.

Boa Vista-RR, 20 de novembro de 2007.



EUGENIA GLAUCY MOURA FERREIRA
Presidente da CIB – RR



OTÁVIO LACERDA DE PAULA
Vice Presidente do COSEMS - RR

QUADRO 01 - PPI ASSISTENCIAL
DETALHAMENTO DA PPI EM TODOS OS MUNICÍPIOS DA UF (valores anuais)

Competência: 200712

UF: RR

IBGE	Nome	Assistência Ambulatorial		Assistência Hospitalar		Incentivos Permanentes de custeio (+)	Valores recebidos de outras UFs(+)	Ajustes (+ ou -)	Total Programado p/ Município	Registro de valores de M.C. Amb. enc. a outras UFs	Total
		População Própria (+)	População Referência (+)	População Própria (+)	População Referência (+)						
140005	ALTO ALEGRE	119.334,30	0,00	160.319,18	0,00	0,00	0,00	0,00	279.653,48	0,00	279.653,4
140002	AMAJARI	27.392,58	0,00	0,00	0,00	0,00	0,00	0,00	27.392,58	0,00	27.392,5
140010	BOA VISTA	2.263.738,68	2.956.133,66	1.508.686,96	1.892.646,67	0,00	0,00	0,00	8.621.205,97	0,00	8.621.205,9
140015	BONFIM	49.508,63	0,00	89.770,43	0,00	0,00	0,00	0,00	139.279,06	0,00	139.279,0
140017	CANTA	25.074,27	0,00	0,00	0,00	0,00	0,00	0,00	25.074,27	0,00	25.074,2
140020	CARACARAI	259.890,62	0,00	186.965,11	0,00	0,00	0,00	0,00	446.855,73	0,00	446.855,7
140023	CAROIBE	56.783,67	0,00	63.510,92	0,00	0,00	0,00	0,00	120.294,59	0,00	120.294,5
140028	IRACEMA	52.425,30	0,00	0,00	0,00	0,00	0,00	0,00	52.425,30	0,00	52.425,3
140030	MUCAJAI	108.031,25	0,00	93.244,24	0,00	0,00	0,00	0,00	201.275,49	0,00	201.275,4
140040	NORMANDIA	29.259,24	0,00	77.278,94	0,00	0,00	0,00	0,00	106.538,18	0,00	106.538,1
140045	PACARAIMA	138.487,52	0,00	137.191,81	0,00	0,00	0,00	0,00	275.679,33	0,00	275.679,3
140047	RORAINÓPOLIS	160.061,87	0,00	114.152,19	0,00	0,00	0,00	0,00	274.214,06	0,00	274.214,0
140050	SÃO JOÃO DA BALIZA	44.371,03	0,00	69.724,80	0,00	0,00	0,00	0,00	114.095,83	0,00	114.095,8
140060	SÃO LUIZ	105.049,23	0,00	52.062,98	0,00	0,00	0,00	0,00	157.112,21	0,00	157.112,2
140070	UIRAMUTÁ	20.036,20	0,00	0,00	0,00	0,00	0,00	0,00	20.036,20	0,00	20.036,2
	TOTAL	3.459.444,39	2.956.133,66	2.552.907,56	1.892.646,67	0,00	0,00	0,00	10.861.132,28	0,00	10.861.132,2

Os incentivos referem-se ao SAMU, Centro de Referência Saúde do Trabalhador, INTEGRASUS, IAPI, FIDEPS e Incentivo de Adesão à Contratualização. Os valores referentes ao custeio dos Centros de Especialidades Odontológicas e dos Hospitais de Pequeno Porte estão contemplados nas colunas de população própria e referenciada, e deverão ser compatibilizados com o valor do incentivo de custeio previsto para cada estabelecimento.

Eugênia Glauco Moura Ferreira
Secretária de Estado da Saúde


Ministério da Saúde / Secretaria de Atenção à Saúde / Departamento de Regulação, Controle e Avaliação / Coordenação de Programação da Assistência
 QUADRO 02 - PPI ASSISTENCIAL
 DETALHAMENTO DOS VALORES PROGRAMADOS NA SES (valores anuais)

Competência: 200712

UF: RR

Especificação	Total
Hemorrede	1.827.309,84
Tratamento Fora do Domicílio Estadual	2.543.044,74
Valores recebidos de outras UFs (p/ SES)	0,00
Outros	0,00
LACEN	587.378,40
Recurso Boa Vista sob Gestão Estadual	12.788.660,77
Parcela sob Gestão estadual	17.746.393,75
Valores encaminhados a outras UFs	0,00
TOTAL	17.746.393,75

OBS : total quadro 1 + total quadro 2 = total da UF
 Os valores recebidos pelos estabelecimentos da Rede Sarah não estão contemplados nestes quadros.
 Nos "Valores encaminhados a outras UFs" constam a complementação da valores relativos a programação ambulatorial e a valor total da programação da internação hospitalar.


 Eugênia Glaucy Moura Ferreira
 Secretária de Estado da Saúde


QUADRO 05 - PPI ASSISTENCIAL
 DETALHAMENTO DOS VALORES A SEREM DESCONTADOS DA PPI DOS MUNICÍPIOS
 EM FUNÇÃO DE ESTABELECIMENTOS SOB GESTÃO ESTADUAL (valores anuais)

Competência: 200712

UF: RR

IBGE	Município	Valor anual a ser destinado ao Fundo de Saúde
140005	ALTO ALEGRE	279.653,48
140002	AMAJARI	27.392,58
140015	BONFIM	139.279,06
140017	CANTÁ	25.074,27
140020	CARACARAI	446.855,73
140023	CAROEBE	120.294,59
140028	IRACEMA	52.425,30
140030	MUCAJAI	201.275,49
140040	NORMANDIA	106.538,18
140045	PACARAÍMA	275.679,33
140047	RORAINÓPOLIS	274.214,06
140050	SÃO JOÃO DA BALIZA	114.095,83
140060	SÃO LUIZ	157.112,21
140070	UIRAMUTÃ	20.036,20
TOTAL		2.239.926,31

Obs: o valor anual inclui unidades próprias sob gerência e gestão estadual e privadas/filantrópicas sob gestão estadual.


Eugênia Olárcy Moura Ferreira
 Secretária de Estado da Saúde


QUADRO 07 - PPI ASSISTENCIAL

TOTALIZADOR DOS VALORES DE REPASSE AOS FUNDOS MUNICIPAIS DE SAÚDE (valores anuais)

Competência: 200712

UF : RR

IBGE	Município	Assistência Ambulatorial e Hospitalar (+)		Incentivos Permanentes de custeio (+)	Ajustes (+ ou -)	Valores de TCEP com transferências realizadas ao FES (-)	Valores de estabelecimentos sob gestão estadual (-)	Valores retidos no Fundo Nacional de Saúde (-)	Valores recebidos de outras UFs (+)	Total
		Próprio	Referenciado							
Origem do dado										
		Quadro 01		Quadro 04		Quadro 05		Quadro 06/1º p		Quadro 01
140005	ALTO ALEGRE	279.653,48	0,00	0,00	0,00	0,00	279.653,48	0,00	0,00	0,00
140002	AMAJARI	27.392,58	0,00	0,00	0,00	0,00	27.392,58	0,00	0,00	0,00
140010	BOA VISTA	3.772.425,64	4.848.780,33	0,00	0,00	0,00	0,00	0,00	0,00	0,00
140015	BONFIM	139.279,06	0,00	0,00	0,00	0,00	139.279,06	0,00	0,00	0,00
140017	CANTA	25.074,27	0,00	0,00	0,00	0,00	25.074,27	0,00	0,00	0,00
140020	CARACARAI	446.855,73	0,00	0,00	0,00	0,00	446.855,73	0,00	0,00	0,00
140023	CAROEBE	120.294,59	0,00	0,00	0,00	0,00	120.294,59	0,00	0,00	0,00
140028	IRACEMA	52.425,30	0,00	0,00	0,00	0,00	52.425,30	0,00	0,00	0,00
140030	MUCAJAI	201.275,49	0,00	0,00	0,00	0,00	201.275,49	0,00	0,00	0,00
140040	NORMANDIA	106.538,18	0,00	0,00	0,00	0,00	106.538,18	0,00	0,00	0,00
140045	PACARAIMA	275.679,33	0,00	0,00	0,00	0,00	275.679,33	0,00	0,00	0,00
140047	RORAINÓPOLIS	274.214,06	0,00	0,00	0,00	0,00	274.214,06	0,00	0,00	0,00
140050	SÃO JOÃO DA BALIZA	114.095,83	0,00	0,00	0,00	0,00	114.095,83	0,00	0,00	0,00
140060	SÃO LUIZ	157.112,21	0,00	0,00	0,00	0,00	157.112,21	0,00	0,00	0,00
140070	UIRAMUTÃ	20.036,20	0,00	0,00	0,00	0,00	20.036,20	0,00	0,00	0,00
TOTAL										8.621.205,9


 Paulo Roberto Moreira da Costa
 Secretária de Estado da Saúde

Ministério da Saúde / Secretaria de Atenção à Saúde / Departamento de Regulação, Controle e Avaliação / Coordenação de Programação da Assistência
 QUADRO 08 - PPI ASSISTENCIAL
 TOTALIZAÇÃO DOS VALORES DE REPASSE AO FUNDO ESTADUAL DE SAÚDE (valores anuais)

Competência: 200712

UF: RR

Especificação	Origem do dado	Total
Limites referentes aos recursos programados na SES		
Valores a receber referentes a estabelecimentos sob gestão estadual	Quadro 02	17.746.393,75
Valores a receber referentes a TCEP com transferências diretas ao FES	Quadro 05	2.239.926,31
Valores recebidos de outras UFs (p/ SES)	Quadro 04	0,00
TOTAL		0,00
TOTAL		19.986.320,06

Obs.: Caso existam recursos sob gestão estadual retidos no Fundo Nacional de Saúde, eles serão descontados do item "Valores a receber referentes a estabelecimentos sob gestão estadual".

Eugênia Glaucy Moura Falcão
 Secretária de Estado da Saúde

Ministério da Saúde / Secretaria de Atenção à Saúde / Departamento de Regulação, Controle e Avaliação / Coordenação de Programação da Assistência
 QUADRO 09 - PPI ASSISTENCIAL
 CONSOLIDADO DA PROGRAMAÇÃO (valores anuais)

Competência: 200712

UF: RR

Especificação	Origem do dado	Total
Total dos valores transferidos aos Fundos Municipais de Saúde	Quadro 07	8.621.205,97
Total dos valores transferidos ao Fundo Estadual de Saúde	Quadro 08	19.986.320,06
Total dos valores retidos no Fundo Nacional de Saúde	Quadro 06	0,00
Total dos valores encaminhados a outras UFs	Quadro 03	0,00
TOTAL		28.607.526,03

Eugenia Glaucy Moura Ferreira
 Secretária de Estado da Saúde