

**CIB**  
RORAIMA

**COMISSÃO INTERGESTORES BIPARTITE**  
**SECRETARIA DE ESTADO DA**  
**SAÚDE DE RORAIMA**  
**SECRETARIAS MUNICIPAIS DE SAÚDE**

**RESOLUÇÃO**  
**CIB N.º 36/07**

A PRESIDENTE DA COMISSÃO INTERGESTORES BIPARTITE, no uso de suas atribuições legais, e

Considerando a Portaria SAS/MS nº 494/2006, de 30 de junho de 2006 que estabelece incentivo financeiro destinado à implantação e/ou implementação de complexos reguladores e considerando a necessidade de ordenar o atendimento no âmbito do Sistema Único de Saúde – SUS, em seus diversos níveis de complexidade.


UF	IDENTIFICAÇÃO DO COMPLEXO REGULADOR	ABRANGÊNCIA	POPULAÇÃO		VALOR FINANCEIRO
			PRÓPRIA	REFERENCIADA	
RORAIMA	COMPLEXO REGULADOR DO ESTADO	ESTADUAL	415.281	415.281	82.648,31
	COMPLEXO REGULADOR DO MUNICÍPIO DE BOA VISTA	REGIONAL	257.071	158.210	192.846,05
<b>TOTAL</b>					<b>275.494,36</b>

**RESOLVE:**

**Art. 1º** – Aprovar o Projeto de Implantação do Complexo Regulador do Estado de Roraima e do Município de Boa Vista/Roraima. Analisado, discutido e aprovado por todos os membros presentes na Oitava Reunião Ordinária da CIB/RR, ocorrida em 23 de outubro de 2007.

**Art. 2º** - Esta Resolução entrará em vigor a partir da data de sua publicação.

Boa Vista-RR, 24 de outubro de 2007.

  
**EUGENIA GLAUCY MOURA FERREIRA**  
Presidente da CIB – RR

  
**NAMIS LEVINO DA SILVA FILHO**  
Presidente do COSEMS/RR



P R E F E I T U R A  
**BOA VISTA**  
ESSA C I D A D E É S U A

**SECRETARIA MUNICIPAL DE SAÚDE**

**PROJETO DE IMPLANTAÇÃO DO COMPLEXO  
REGULADOR DO MUNICÍPIO DE BOA VISTA**



**OUTUBRO/ 2007**



**PROJETO DE IMPLANTAÇÃO DO COMPLEXO  
REGULADOR DO MUNICÍPIO DE BOA VISTA**

**PREFEITO MUNICIPAL  
IRADILSON SAMPAIO DE SOUZA**

**SECRETÁRIO MUNICIPAL DE SAÚDE  
NAMIS LEVINO DA SILVA FILHO**

**SUPERINTENDENTE DE ASSISTÊNCIA A SAÚDE  
LAERTH MACELARO THOMÉ**

**SUPERINTENDENTE DE LOGÍSTICA  
ROUSICLER OLIVEIRA DE JESUS**

**COMISSÃO DE ELABORAÇÃO DO PROJETO DE IMPLANTAÇÃO DO  
COMPLEXO REGULADOR DO MUNICÍPIO DE BOA VISTA**

**CLÁUDIA MONTEIRO DE SOUZA  
MARIA DO SOCORRO VIEIRA MARQUES  
MARGARIDA MARIA GONZAGA DE ARAÚJO  
ANA LÚCIA DESCONZI DA SILVA  
ANA CLÁUDIA DA CUNHA CAMILO**



I. IDENTIFICAÇÃO DO GESTOR:

Órgão: Secretaria Municipal de Saúde de Boa Vista  
Endereço: Rua Coronel Mota nº 418 - Centro -Boa Vista - Roraima  
CEP: 69.301-120  
Nome do Secretário: Namis Levino da Silva Filho  
Responsável pelo projeto: Cláudia Monteiro de Souza  
Maria do Socorro Vieira Marques  
Margarida Maria Gonzaga de Araújo

Telefones: 95- 623- 1301 Tel/Fax: 95- 623-2005

II. ESTRATÉGIA DE IMPLANTAÇÃO DO COMPLEXO REGULADOR:

Boa Vista, capital do Estado de Roraima, possui população estimada, IBGE/ DATASUS, para 2007 de 257.071 habitantes distribuídos em 5.687 km<sup>2</sup>, é o município Pólo, plea regionalização, por concentrar todos os serviços de média e alta complexidade.

Organização da rede de serviços do município compreende:

- ATENÇÃO BÁSICA:

- ✓ 08 MACROÁREAS

- compostas por 29 unidades básicas de saúde, 05 unidades móveis e 08 laboratórios.

**QUADRO1**

Distribuição da oferta de serviço	Macroáreas							
	1.0	2.0	3.0	4.0	5.0	6.0	7.0	8.0
Centro de Saúde	1	1	1	2	1	0	0	1
Posto de Saúde	0	2	0	0	2	0	0	0
Unidade Básica de Saúde	4	1	2	0	2	3	4	3
Laboratório	1	1	1	2	1	0	0	1
Odontologia ESB	2	3	2	3	3	0	1	1

- ATENÇÃO ESPECIALIZADA

- ✓ Hospital da Criança Santo Antonio (Geral)
  - ✓ Centro de Referência em Especialidades Médicas (ambulatorial)
  - ✓ Centro de Referência Nutricional
  - ✓ Centro de Especialidades Odontológicas



O Sistema Regulador do Município de Boa Vista funcionará de acordo com a demanda populacional e capacidade de oferta de serviços de saúde, implantará uma Central de Regulação e agendamentos que se comunica com suas unidades de saúde.

A Central Municipal de Regulação deverá regular a prestação de serviços oferecidos a outros municípios através do estabelecimento de fluxos de comunicação e encaminhamentos com a Central de Regulação Estadual, observando sempre a Programação Pactuada Integrada do município solicitante e a acessibilidade para o encaminhamento.

Os fluxos que levam em conta o encaminhamento racional dos usuários de saúde aos diversos níveis de atenção, são apresentados a seguir.

#### **SISREG**

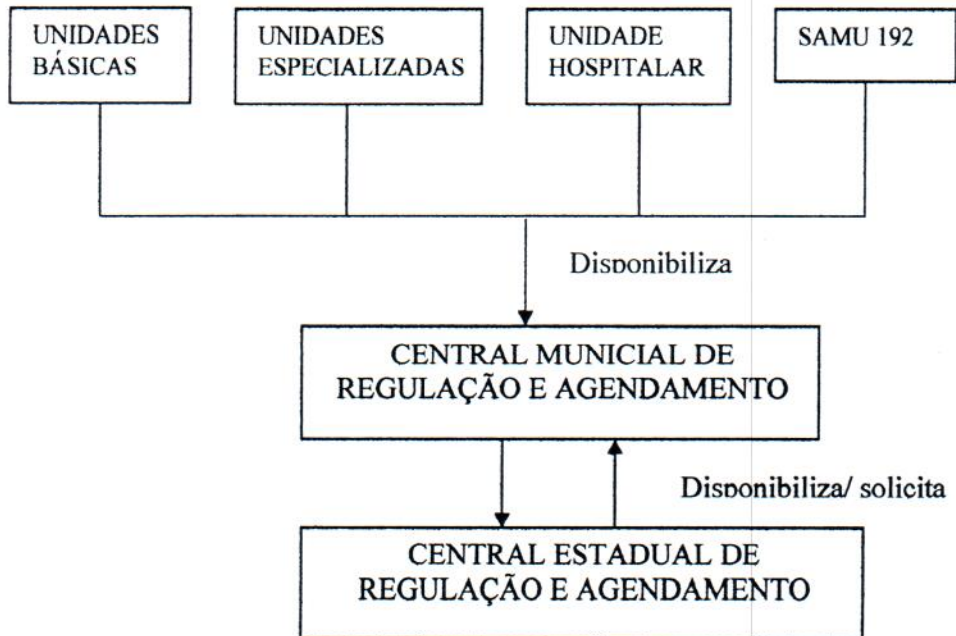
A regulação será operacionalizada através do "software" do Sistema de Regulação do Ministério da Saúde (SISREG), utilizando a internet, com interface de comunicação com os serviços hospitalares e ambulatoriais. Software, incluindo geoprocessamento, desenvolvido em linguagem que permita a interface com demais sistemas do MS como SIA, SIH, PPI, CNES, Cartão Nacional de Saúde.

#### **Objetivos do SISREG:**

- ✓ Distribuir de forma igualitária os recursos de saúde para a população;
- ✓ Distribuir os recursos assistenciais de forma regionalizada e hierarquizada;
- ✓ Acompanhar dinamicamente a execução dos tetos pactuados entre os Municípios;
- ✓ Permitir o referenciar em todos os níveis de atenção nas redes pública e contratada;
- ✓ Permitir o acompanhamento da execução das programações feitas pelo gestor por prestador.
- ✓ Identificar áreas de desproporção entre a oferta e a demanda;
- ✓ Planejar os recursos assistenciais em uma região;

Subsidiar as repactuações na PPI e o cumprimento dos termos de garantia de acesso.

## FLUXO DO SISTEMA DE REGULAÇÃO MUNICIPAL



### III – DIAGNÓSTICO DA REGIÃO DE ABRANGÊNCIA DO COMPLEXO REGULADOR

**População IBGE 2007:** 257.071 habitantes (baseado no censo 2000, com estimativa para 2007).

**Limites geográficos**

**Norte:** Municípios de Amajari, Pacaraíma e Normandia.

**Sul:** Municípios de Mucajaí e Cantá

**Leste:** Municípios de Normandia e Bonfim

**Oeste:** Município de Alto Alegre

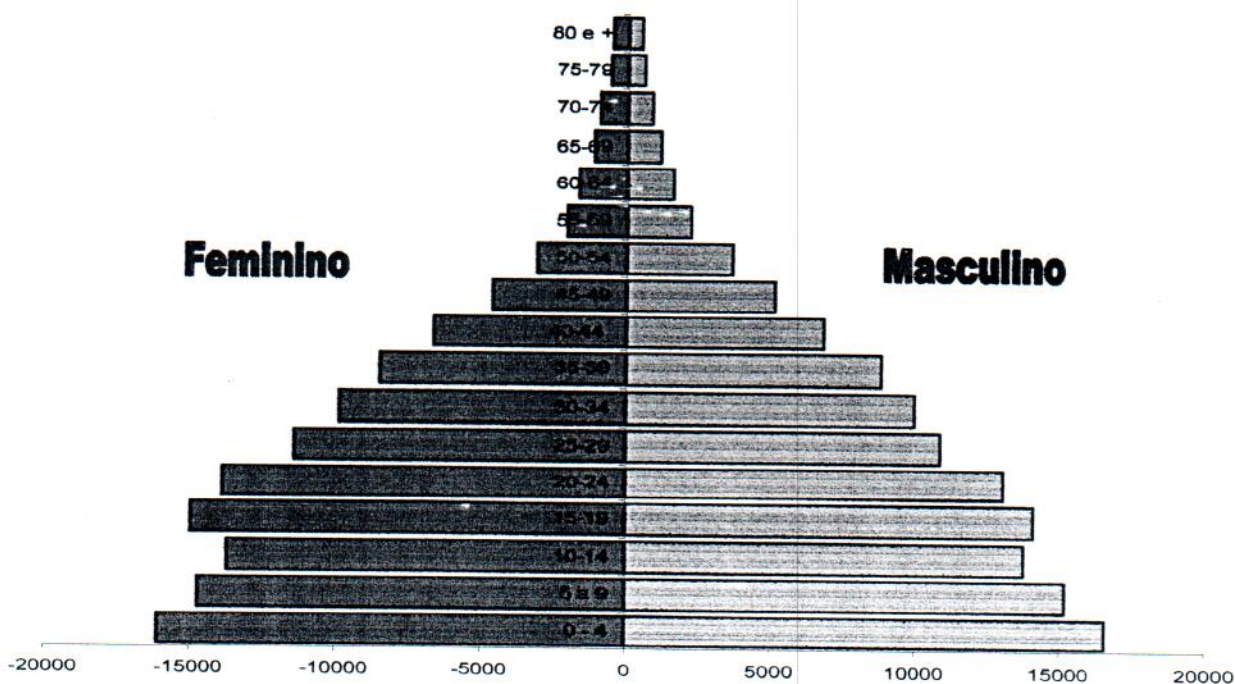
**Área:** 5.687,9 Km<sup>2</sup>

A migração é o principal componente demográfico, ocorreu um expressivo crescimento populacional entre as décadas de 1970 a 1980, por causa do descobrimento de garimpos de ouro, diamantes e a construção da BR 174 em 1977, tendo seu ponto máximo na década de 1990 com um novo modelo de migração, motivado pela expansão agrícola, com a criação e fixação institucional

do estado, esses migrantes fixaram residência contribuindo para o desenvolvimento da cidade, paralelo a expressiva presença das populações indígenas.

Sua população estimada segundo dados estimativos do IBGE para 2006, baseada no Censo do ano 2000 é de 249.654 habitantes, 124.890 são do sexo masculino e 124.764 do sexo feminino.

### Pirâmide Etária do Município de Boa Vista



A composição etária da população está distribuída proporcionalmente em:

36,12% têm idade abaixo de 15 anos;

55,59% constituem o estrato etário de 15 a 49 anos;

8,28% compõem a população acima de 50 anos.



Esta composição populacional tem uma estrutura etária progressiva, pois há um contingente expressivo desta população concentrada no estrato de 15 a 49 anos. Pode estar refletindo um envelhecimento devido a uma queda da mortalidade Infantil e o aumento do fluxo migratório.

A razão de dependência é de 63%. É uma característica de população que apresenta parcela significativa fora da atividade produtiva, embora esta possa não ser a realidade, visto que, cada vez mais nossos jovens ingressam na atividade produtiva muito cedo.

A Pirâmide etária tem característica de população que expressa um equilíbrio entre gêneros (masculino e feminino.),

O Índice de Desenvolvimento Humano de Boa Vista é de 0,779 em 2000, a renda per capita é de R\$ 299,46, coeficiente de natalidade é de 23,9, a expectativa de vida de homens 68,2anos, mulheres 75,8 anos, taxa de alfabetização 91,34% e a taxa de crescimento anual 6,81%.

#### QUADRO 2

DISTRIBUIÇÃO DA POPULAÇÃO NO MUNICÍPIO DE BOA VISTA							
Macro áreas/ urbanas*							
1.0	2.0	3.0	4.0	5.0	6.0	7.0	8.0
41.825	58.384	37.363	44.666	43.743	24.904	34.050	60.217
Indígena							
2.230							
Rural							
14.350							

\* Distribuição populacional baseada no cadastramento do Programa de combate a dengue





#### IV – MAPEAMENTO DA REDE DE OFERTA DE SERVIÇOS:

##### QUADRO 3

##### Trabalhadores em saúde da Secretaria Municipal

DESCRIÇÃO	QUANTIDADE
MÉDICO	165
FISIOTERAPEUTA	16
TERAPEUTA OCUPACIONAL	02
FONOAUDIOLOGO	07
PSICÓLOGO	15
BIOQUÍMICO	33
FARMACEUTICO	34
NUTRICIONISTA	11
ENFERMEIRO	126
ODONTÓLOGO	62
ASSISTENTE SOCIAL	15
BIOMÉDICO	01
AUXILIAR DE ENFERMAGEM	225
AUXILIAR ADMINISTRATIVO	55
ASSISTENTE ADMINISTRATIVO	333
TÉCNICO DE LABORATÓRIO	60
TÉCNICO DE RX	20
AOSD	121
TÉCNICO DE ENFERMAGEM	80
ACD	62
BIÓLOGO	06
AGENTE DE ENDEMIAS	192
VETERINÁRIO	05
ACS	307

Fonte: SMSA/RH

#### **Levantamento da rede de serviços complementares para diagnóstico e assistência**

O anexo I demonstra o detalhamento da Rede.  
No anexo II

#### **Rede de serviços por bairro no Município de Boa Vista**

O anexo III demonstra a distribuição espacial das unidades de saúde.

## V – ESTABELECIMENTO DE METAS

- Implantar e implementar o Complexo Regulador no município
- Eliminar as atuais filas de espera.
- Qualificar e caracterizar especificamente os servidores que funcionarão como reguladores.
- Ampliar e qualificar o acesso dos pacientes com deficiência à Rede de Atenção à Saúde
- Garantir intervenção de reabilitação em todas as áreas de deficiência o mais precoce possível diante do diagnóstico definido ou indicação de diagnóstico de patologias incapacitantes.
- Garantir permanente conexão entre as Centrais que compõem o Complexo Regulador para diminuir o tempo espera e/ou encaminhamento do paciente aos programas públicos
- Constituir um banco de dados permanentemente atualizado para fins epidemiológicos.
- Manter e qualificar a regulação de 100% das consultas.
- Regular 100% dos leitos.
- Cobertura de 100% dos nascidos vivos para realizarem o teste da orelhinha;
- Cobertura de 100% dos nascidos vivos para realizarem o teste da ocular;
- Cobertura de 100% dos nascidos vivos para realizarem o teste do pezinho
- Estabelecer protocolo técnico para definir prioridades clínicas para os atendimentos eletivos;
- Cobertura de 100% dos pacientes politraumatizados egresso da rede que integram a central de urgência e central de internação, em parceria com a Central Estadual de Regulação.
- Regular 100% das consultas dos pacientes, infantis com indicação de TFD Interestadual, através de marcação direta com os prestadores indicados pelas referências estaduais do SUS/RR;
- Garantir 100% de controle dos pacientes, infantis, ostomizados, caracterizando a concessão de materiais em consulta ambulatorial.
- Cobertura de 100% das crianças a partir dos 30 dias, egressos da Rede de Hospitalar de Gestante de Alto Risco com diagnóstico definido ou indicação de quadros incapacitantes.



## VI – INFRA – ESTRUTURA

- **ÁREA FÍSICA**

A Central de Regulação e Agendamento será implantada em prédio localizado na Av. Getúlio Vargas nº 5664, bairro Centro, com as seguintes dimensões 6, 40m de frente e fundos ,20,0 m pelos lados direito e esquerdo, correspondente a 128,00 m<sup>2</sup> de área com dois pavimentos. Tal edificação deverá ser adequado ao funcionamento da Central de Regulação. Valor estimado R\$50.000,00.

### QUADRO4

AMBIENTES	QUANTIDADES
Sala de coordenação	1
Sala de apoio administrativo	1
Sala de administração de sistema	1
Sala de reunião	1
Copa	1
Salas de regulação	2
Sala de repouso masculino	1
Sala de repouso feminino	1
Banheiro masculino	1
Banheiro feminino	1
Sanitários masculinos	1 conjunto
Sanitários femininos	1 conjunto
Sala de guarda de materiais.	1
Sala de arquivo.	1
Sala de atendimento ao público	1



**QUADRO 5**

• **INSUMOS NECESSÁRIOS**

**Estimativa de Custo de Equipamento e Mobiliário**

<b>Sala de regulação</b>	<b>Quantidade</b>	<b>Preço unitário</b>	<b>Total</b>
Estação de trabalho videofonista	11	1.800,00	19.800,00
Estação de trabalho Regulador	02	1.800,00	3.600,00
Ponto de telefonia	10	4.000,00	40.000,00
Computador	14	2.500,00	35.000,00
Aparelho telefônico	13	60,00	660,00
Nobreak	14	120,00	1.680,00
Headphone com microfone	15	60,00	900,00
Cadeira giratória	15	250,00	3.750,00
Aparelho telefone/Fax	01	700,00	700,00
Impressora Laser	02	1.200,00	2.400,00
Central de ar 24.000BTUS	01	4.900,00	4.900,00
Mesa para Impressora	02	120,00	240,00
Bebedouro elétrico	01	560,00	560,00
Mesa para Fax	01	120,00	120,00
<b>Valor</b>			<b>114.310,00</b>
<b>Sala de espera</b>	<b>Quantidade</b>	<b>Preço unitário</b>	<b>Total</b>
Televisor 29 Polegadas	01	900,00	900,00
Aparelho de DVD	01	350,00	350,00
Quadro de avisos	05	120,00	600,00
Cadeira	06	150,00	900,00
Quadro branco	01	120,00	120,00
Longarina	05	450,00	2.250,00
Central de ar 24.000BTUS	02	3.200,00	6.400,00
Bebedouro elétrico	02	560,00	1.120,00
<b>Valor</b>			<b>12.640,00</b>
<b>Sala de Coordenação</b>	<b>Quantidade</b>	<b>Preço unitário</b>	<b>Total</b>
Computador	02	2.500,00	5.000,00
Nobreak	02	120,00	240,00
Impressora jato de tinta	01	400,00	400,00
Cadeira giratória	02	250,00	500,00
Cadeira	02	150,00	300,00
Mesa de escritório	02	248,00	496,00
Mesa para impressora	01	120,00	120,00
Arquivo pasta suspensa	02	360,00	720,00
Armário	02	348,00	696,00
Central de ar 18.000BTUS	01	2.300,00	2.300,00
Aparelho telefone/fax	01	700,00	700,00
<b>Valor</b>			<b>11.472,00</b>
<b>Sala de Administração de Sistemas</b>	<b>Quantidade</b>	<b>Preço unitário</b>	<b>Total</b>
Estação de trabalho Administrador de sistemas	01	1.800,00	1.800,00



Computador	01	2.500,00	2.500,00
Nobreak	01	120,00	120,00
Equipamento para rede Intranet	01	4.000,00	4.000,00
Telefone	01	60,00	60,00
<b>Valor</b>			<b>8.480,00</b>
<b>Sala de Reunião</b>	<b>Quantidade</b>	<b>Preço unitário</b>	<b>Total</b>
Mesa para oito pessoas	01	2.000,00	2.000,00
Cadeiras	10	150,00	1.500,00
Mesa de apoio	01	350,00	350,00
Tela de projeção	01	600,00	600,00
Data-show	01	4.000,00	4.000,00
<b>Valor</b>			<b>8.450,00</b>
<b>Sala de Repouso</b>	<b>Quantidade</b>	<b>Preço unitário</b>	<b>Total</b>
Beliche	02	400,00	800,00
Colchão	04	250,00	1.000,00
Armário para vestiário	01	470,00	470,00
Mesa de apoio	01	380,00	380,00
Central de ar 10.000BTUS	01	1.800,00	1.800,00
Aparelho telefônico	01	60,00	60,00
<b>Valor</b>			<b>4.510,00</b>
<b>Copa</b>	<b>Quantidade</b>	<b>Preço unitário</b>	<b>Total</b>
Mesa / 4 cadeiras	01	650,00	650,00
Armário	01	480,00	480,00
Aparelho telefônico	01	60,00	60,00
Forno microondas	01	380,00	380,00
Geladeira 260 litros	01	1.220,00	1.220,00
Fogão de 4 bocas	01	680,00	680,00
<b>Valor</b>			<b>3.470,00</b>
<b>Arquivo</b>	<b>Quantidade</b>	<b>Preço unitário</b>	<b>Total</b>
Arquivo para pasta suspensa	4	360,00	1.440,00
Armário	04	400,00	1.600,00
<b>Valor</b>			<b>3.040,00</b>
<b>TOTAL DE EQUIPAMENTOS E MOBILIÁRIO</b>	<b>186</b>		<b>166.372,00</b>

#### • RECURSOS HUMANOS NECESSÁRIOS

O Município implantará o complexo regulador que funcionará com regulação eletiva, o quadro 6 demonstra a necessidade de recursos humanos totais necessários para operacionalizar o complexo regulador.

A relação abaixo descreve as funções, com suas descrições, conforme necessário para o funcionamento da central de regulação.

- ✓ Administrador de banco de dados - Informações



BOA VISTA

- ✓ **Administrador de rede** - atua na rede física. Na área de Processamento de Dados, na rede de informática.
- ✓ **Suporte de Sistema**-Manutenção dos sistemas informatizados Aliados a esses profissionais são necessários:
- ✓ **Videofonistas** - Função: Interface entre a Central de Regulação e os solicitantes ou prestadores de serviço via telefone. Agendar e introduzir no SISREG as informações transmitidas por telefone.
- ✓ **Profissional de Saúde Regulador** - Função: Regulação assistencial. Profissionais não médicos, de nível superior, da área da saúde que gerenciarão as situações de atendimento eletivo, marcação de consultas e exames especializados e internações eletivas.
- ✓ **Administrador do Complexo regulador, auxiliar administrativo e auxiliar de serviço geral**-horário administrativo.

Para os complexos reguladores são necessários profissionais com conhecimentos específicos, de acordo com a atividade exercida. A capacitação para a fase de implantação será restrita aos profissionais que vão atuar no Complexo Regulador e o prestador de serviço executante. Terá como referência o conteúdo proposto no Curso Básico de Regulação, Avaliação, Controle e Auditoria do Ministério da Saúde e, a capacitação exigida pela metodologia do SISREG. Valor estimado R\$13.400,00.

#### QUADRO 6:

DESCRIÇÃO	QUANTIDADE
Coordenador	01
Profissional de saúde – nível superior	02
Administrador de banco de dados	02
Administrador de rede	02
Suporte de sistema	02
Videofonista	11
Assistente administrativo	10
Auxiliar de serviços gerais	04

#### QUADRO 7

• RECURSOS FINANCEIROS PARA INVESTIMENTOS NA CENTRAL

UNIDADE	RECURSO FEDERAL		RECURSO MUNICIPAL	TOTAL
	Port. 494/2006	Port.1.571/2007		
COMPLEXO REGULADOR	192.846,05	26.025,95	10.900,00	229.772,00



## QUADRO 8

- **Detalhamento das Despesas**

Descrição	Recursos
Adequação de estrutura física	R\$50.000,00
Capacitação	R\$13.400,00
Equipamentos e mobiliários	R\$166.372,00
Total	R\$229.772,00

Os custos referentes à manutenção do funcionamento da central Municipal de Regulação, serão de responsabilidade da Secretaria Municipal de Saúde.



PREFEITURA MUNICIPAL DE BOA VISTA  
SECRETARIA MUNICIPAL DE SAÚDE

## TERMO DE COMPROMISSO

O Secretário Municipal de Saúde de Boa Vista, compromete-se a implantar e implementar a Central de Regulação sob a ótica da regulação assistencial em conformidade com este projeto, responsabilizando-se pelo custeio dos recursos físicos e humanos necessários à sua manutenção e funcionamento.

Boa Vista, 19 de outubro de 2007.

**Namis Levíno da Silva Filho**  
Secretário Municipal de Saúde de Boa Vista





**ANEXO I**

**MAPEAMENTO DA REDE E OFERTA DE SERVIÇOS DE APOIO  
DIAGNÓSTICO E TERAPIA (SADT)**

**ESTABELECIMENTOS PRIVADOS**

CNES	ESTABELECIMENTO DE SAÚDE	GRUPO	EXAMES /MÊS
3131548	HEMOLAB	Patologia Clínica	1434
2744724	Santa Rosa	Patologia Clínica	1385
3505634	LABOVIDA	Patologia Clínica	608
3115957	FERTILE	Patologia Clínica	298
2744686	FISIOCLINICA	Fisioterapia (Por Sessão)	1650
2744600	Clínica Santa Lúcia	Fisioterapia (Por Sessão)	927
2744813	PRONTOFISIO	Fisioterapia (Por Sessão)	315
2744716	L.A.B. Sanchez	Endoscopia	56
2744848	Receituário Ótico	Protese Oftalmologica	229
2802295	Casa MÍDO	Protese Oftalmologica	187
3943399	Ótica Popular	Protese Oftalmologica	196
2744848	Oculistas Associados	Oftalmologia	631
2600323	Instituto de Olhos de Boa Vista	Oftalmologia	755
3961141	PROFTALMO	Oftalmologia	687

Fonte: Departamento de Auditoria da SMSA/BV

**RELAÇÃO DAS UNIDADES SOLICITANTES**

2566583	EQUIPE SAUDE DA FAMILIA SANTA LUZIA 46
2566451	EQUIPE SAUDE DA FAMILIA SANTA TEREZA 31
2566486	EQUIPE SAUDE DA FAMILIA SANTA TEREZA 33
2566605	EQUIPE SAUDE DA FAMILIA SENADOR HELIO CAMPOS 48
2566613	EQUIPE SAUDE DA FAMILIA SENADOR HELIO CAMPOS 49
2566575	EQUIPE SAUDE DA FAMILIA SILVIO BOTELHO 45
2566591	EQUIPE SAUDE DA FAMILIA SILVIO BOTELHO 47
2550261	EQUIPE SAUDE DA FAMILIA UNIAO 110
2566338	EQUIPE SAUDE DA FAMILIA UNIAO 17
2744457	CENTRO DE SAUDE 31 DE MARCO
2566710	EQUIPE SAUDE DA FAMILIA RAIAR DO SOL 59
2566567	EQUIPE SAUDE DA FAMILIA SANTA LUZIA 44
2566362	UNIDADE PSF 13 DE SETEMBRO 21
2566656	UNIDADE PSF ASA BRANCA 53
2566664	UNIDADE PSF ASA BRANCA 54
2566699	UNIDADE PSF ASA BRANCA 57
2566435	UNIDADE PSF BURITIS 28



2566354	UNIDADE PSF TANCREDO NEVES 19	
3436160	REIS E REIS	
2320681	HOSPITAL DA CRIANCA SANTO ANTONIO	
2320738	UNIDADE MOVEL EXPRESSO SAUDE	
2320711	UNIDADE MOVEL OFTALMOLOGIA	
2566176	VIGILANCIA SANITARIA	
2744538	CENTRO DE SAUDE PRICUMA	
2744511	CENTRO DE SAUDE OLENKA MACELLARO THOME VIEIRA	
2744546	CENTRO DE SAUDE PROF MARIANO DE ANDRADE	
2744554	CENTRO DE SAUDE SAO PEDRO	
2744562	CENTRO DE SAUDE SAO VICENTE	
2744570	CENTRO DE SAUDE SILVIO LOFEGO BOTELHO	
2320673	CENTRO MUNICIPAL INTEGRADO DE ENSINO ESPECIAL	
8015716	ESCOLA MUNICIPAL AQUELINO DUARTE MOTA	
8015732	ESCOLA MUNICIPAL EDSON NINA DE BARROS VILA	
8015724	ESCOLA MUNICIPAL FRANCISCO DE SOUZA BRIGLIA	
8015708	ESCOLA MUNICIPAL JANIO DA SILVA QUADROS	
8015694	ESCOLA MUNICIPAL NOVA CANAA	
2320614	CASA MEDICO 24 HORAS CARANA	
2320630	CASA MEDICO 24 HORAS PINTOLANDIA	
2476797	CASA MEDICO 24 HORAS UNIAO	
2476800	CASA MEDICO 24 HORAS CINTURAO VERDE	
2476819	CASA MEDICO 24 HORAS RAIAR DO SOL	
3914763	CEO	
3933903	EQUIPE SAUDE DA FAMILIA BAIRRO DOS ESTADOS 61	
3933946	UNIDADE PSF PARAVIANA 6.2	
3933954	UNIDADE PSF SAO PEDRO 63	
3933989	UNIDADE PSF APARECIDA 64	
3934012	UNIDADE PSF 31 DE MARCO 6.5	
3934039	UNIDADE PSF CENTENARIO 6.6	
5325099	UNIDADE MOVEL P.A NOVA AMAZONIA	
5405548	GUARDA MUNICIPAL	
5446627	UNIDADE DE SAUDE LUPERCIO LIMA FERREIRA	
TOTAL		89



## ANEXO II PRESTADORES PÚBLICOS

### HOSPITAL DA CRIANÇA SANTO ANTÔNIO PRODUÇÃO HOSPITALAR - 2006

Atividades	1º Trimestre.	2º Trimestre	3º Trimestre	4º Trimestre	TOTAL
Atendimento Médico	22.158	28.082	29.690	--	79.930
Cirurgias	1.026	351	326	--	1.703

Fonte: SAME / HCSA 2006

### CONSULTAS POR ESPECIALIDADES

PROFISSIONAIS	1º TRIMESTRE	2º TRIMESTRE	3º TRIMESTRE	4º TRIMESTRE	TOTAL
Anestesia	51	60	68	73	252
Cardiologia	179	166	416	185	946
Cirurgião Dentista	27	31	39	--	97
Cirurgião Pediatra	343	374	313	240	1.270
Cirurgião Plástico	103	121	118	138	480
Dermatologia	-	29	245	386	660
Endocrinologia	101	78	239	100	518
Fonoaudiologia	307	331	500	473	1.611
Gastro	-	-	27	58	85
Infectologia	-	06	27	27	60
Neuro Pediatra	765	920	961	796	3.442
Nefrologia	15	13	10	27	65
Neo-Natal	-	81	63	12	156
Nutrição	75	94	101	110	380
Oftalmologia	-	106	192	113	411
Ortopedia	1012	1103	1143	997	4.255
Otorrino	472	422	468	535	1.897
Pediatria*	18.261	20.898	18.940	20.758	78.857
Pneumologia	-	17	238	322	577
Puericultura	69	27	12	-	108
Psicologia	278	374	400	261	1.313
Ter. Ocupacional	-	82	74	96	252
<b>TOTAL</b>	<b>22.058</b>	<b>25.333</b>	<b>24.594</b>	<b>25.707</b>	<b>97.692</b>

Fonte: Faturamento / HCSA  
\* Emergência e Ambulatório.



### ASSISTÊNCIA SOCIAL

TIPO	1º Trimestre.	2º Trimestre	3ºTrimestre	4º Trimestre	TOTAL
T.F.D.	73	92	91	59	315
Visita Domiciliar	04	03	03	03	13
<b>TOTAL</b>	<b>77</b>	<b>95</b>	<b>94</b>	<b>62</b>	<b>328</b>

Fonte: Faturamento / HCSA

### PROCEDIMENTOS REALIZADOS

TIPO	1º Trimestre.	2º Trimestre	3ºTrimestre	4º Trimestre	TOTAL
Nebulização	1.099	1.780	1.982	1.290	6.151
Curativos	702	623	581	928	2.834
Injeção	4.930	6.760	7.792	5.489	24.971
Sala de Gesso	--	--	1.422	1.404	2.826
Pequena Cirurgia	16	54	143	292	505
<b>TOTAL GERAL</b>	<b>6.747</b>	<b>9.217</b>	<b>11.920</b>	<b>9.403</b>	<b>37.287</b>

Fonte: SAME / HCSA 2006

### ELETROCARDIOGRAMA

Pacientes	1º Trimestre.	2º Trimestre	3ºTrimestre	4º Trimestre	TOTAL
Interno	25	15	13	14	67
Externo	143	170	170	138	621
<b>TOTAL</b>	<b>168</b>	<b>185</b>	<b>183</b>	<b>152</b>	<b>688</b>

Fonte: SAME / HCSA 2006

### ELETROENCEFALOGRAMA

Pacientes	1º Trimestre.	2º Trimestre	3ºTrimestre	4º Trimestre	TOTAL
Interno	03	02	13	02	20
Externo	137	228	170	268	803
<b>TOTAL</b>	<b>140</b>	<b>230</b>	<b>183</b>	<b>270</b>	<b>823</b>

Fonte: SAME / HCSA 2006

### ULTRASONOGRAFIA

Pacientes	1º Trimestre.	2º Trimestre	3ºTrimestre	4º Trimestre	TOTAL
Interno	30	43	59	97	229
Externo	80	167	99	157	503
<b>TOTAL</b>	<b>110</b>	<b>210</b>	<b>158</b>	<b>254</b>	<b>732</b>

Fonte: SAME / HCSA 2006



2566443	UNIDADE PSF BURITIS 29
2566389	UNIDADE PSF CALUNGA 23
2566281	UNIDADE PSF CARANA 13
2566702	UNIDADE PSF DELIO TUPINAMBA 58
2566680	UNIDADE PSF DO ASA BRANCA 56
2566265	UNIDADE PSF JARDIM FLORESTA 11
2566273	UNIDADE PSF JARDIM FLORESTA 12
2566419	UNIDADE PSF LIBERDADE 26
2566427	UNIDADE PSF LIBERDADE 27
2566397	UNIDADE PSF MECEJANA 24
2566672	UNIDADE PSF OLENKA 55
2566524	EQUIPE SAUDE DA FAMILIA ALVORADA 37
2566532	EQUIPE SAUDE DA FAMILIA ALVORADA 38
2566540	EQUIPE SAUDE DA FAMILIA CAMBARA 41
2566745	EQUIPE SAUDE DA FAMILIA CAMBARA 42
2566303	EQUIPE SAUDE DA FAMILIA CAUAME 15
2566311	EQUIPE SAUDE DA FAMILIA CAUAME 16
2566648	EQUIPE SAUDE DA FAMILIA CINTURAO VERDE 52
2566753	EQUIPE SAUDE DA FAMILIA DO CARANA 14
2566508	EQUIPE SAUDE DA FAMILIA DR SILVIO LEITE 35
2566516	EQUIPE SAUDE DA FAMILIA DR SILVIO LEITE 36
2566737	EQUIPE SAUDE DA FAMILIA EQUATORIAL 39
2566478	EQUIPE SAUDE DA FAMILIA JARDIM PRIMAVERA 32
2566494	EQUIPE SAUDE DA FAMILIA JARDIM PRIMAVERA 34
2566400	EQUIPE SAUDE DA FAMILIA MECEJANA 25
2566559	EQUIPE SAUDE DA FAMILIA PINTOLANDIA 43
2566729	EQUIPE SAUDE DA FAMILIA RAIAR DO SOL 510
3426351	UNIDADE MOVEI INDIGENA
2566184	CENTRO DE CONTROLE DE ZONOSSES
2744503	CENTRO DE REF ESPECIALID MED ANDREIA PATRICIA M SARAIVA
2744449	CENTRO DE SAUDE 13 DE SETEMBRO
2744465	CENTRO DE SAUDE ASA BRANCA
2744473	CENTRO DE SAUDE BURITIS
2320657	CENTRO DE SAUDE CERNUTRI
2744481	CENTRO DE SAUDE DELIO TUPINAMBA
2744759	LIGA RORAIMENSE DE COMBATE AO CANCER
2566621	UNIDADE PSF PRICUMA 51
2566370	UNIDADE PSF SAO VICENTE 22
2566346	UNIDADE PSF TANCREDO NEVES 18



### EXAMES COMPLEMENTARES

TIPO DE EXAME	1º Trimestre.	2º Trimestre	3º Trimestre	4º Trimestre	TOTAL
Bioquímica	14.295	16.004	21.091	18.724	70.114
Fezes	803	642	818	773	3.036
Hematologia	10.367	10.015	13.473	12.670	46.525
Imunologia	523	465	1.546	499	3.033
Líquido Pleural Sinovial	24	24	17	51	116
Liquor	89	106	122	70	387
Microbiologia	813	846	953	808	3.420
Urina	2.651	2.632	3.250	3.017	11.550
<b>TOTAL</b>	<b>29.565</b>	<b>30.734</b>	<b>41.270</b>	<b>36.612</b>	<b>138.181</b>

Fonte: SAME / HCSA 2006

### EXAMES RADIOLÓGICOS

EXAMES REALIZADOS	1º Trimestre.	2º Trimestre	3º Trimestre	4º Trimestre	TOTAL
Abdome	475	288	455	475	1.693
Aparelho Digestivo	--	--	05	--	05
Aparelho Genitourinário	16	13	07	14	50
Bacia e Membros Inferiores	990	727	689	787	3.193
Coluna Vertebral	278	215	152	195	840
Crânio e Face	1.048	980	1.142	1.464	4.634
Esqueleto, Tórax e MMSS.	1.515	4.630	5.736	5.829	17.710
Órgão Interno do Tórax	2.431	--	--	--	2.431
<b>TOTAL</b>	<b>6.753</b>	<b>6.853</b>	<b>8.186</b>	<b>8.764</b>	<b>30.556</b>

Fonte: SAME / HCSA 2006

### NÚMEROS DE LEITOS (INTERNOS)

BLOCOS	C	F	G	UTI	TOTAL
Nº LEITOS	19	22	21	5	67

Fonte: SAME / HCSA 2006



**CENTRO DE RECUPERAÇÃO NUTRICIONAL INFANTIL – CERNUTRI - 2006**

<b>AÇÕES DESENVOLVIDAS</b>	<b>1º Trimestre.</b>	<b>2º Trimestre</b>	<b>3ºTrimestre</b>	<b>4º Trimestre</b>	<b>TOTAL</b>
<b>01. ASSISTÊNCIA A CRIANÇA</b>					
- CRIANÇAS INSCRITAS	609	507	301	355	1.772
- CONSULTAS MÉDICAS	475	445	454	660	2.034
- CONSULTAS DE ENFERMAGEM	308	378	244	181	1.111
- ATENDIMENTO DE ENFERMAGEM	3.986	3.624	2.685	3.017	13.312
- CONSULTA COM NUTRICIONISTA	907	890	335	726	2.858
- CONSULTA AO SERVIÇO SOCIAL	439	380	321	213	1.353
- PALESTRA EDUCATIVA	--	--	11	--	11
- CONSULTA TERAPÊUTA OCUPACIONAL	420	284	348	297	1.349
- CONSULTA PSICÓLOGO	473	418	390	308	1.589
- CONSULTA ODONTOLOGO	--	--	--	--	-
- CONSULTA FISIOTERAPEUTA	386	388	281	247	1.302
<b>02- CRESCIMENTO E DESENVOLVIMENTO – CD</b>					
- INSCRITA NO CD PELA 1ª VEZ	609	507	301	355	1.772
- RETORNO	1.253	1.250	1.160	1.139	4.802
- CONSULTAS MÉDICAS	612	565	582	602	2.361
- CONSULTAS DE ENFERMAGEM	--	--	--	--	-
- ATENDIMENTO DE ENFERMAGEM	3.281	3.033	2.492	2.613	11.419
- ABAIXO DO PERCENTIL 10	125	102	74	81	382
- ENTRE O PERCENTIL 10 E 90	419	353	209	246	1.227
- ACIMA DO PERCENTIL 90	65	52	18	28	163
- COM ATRASO NO DESENVOLVIMENTO	--	--	--	--	-
- DESNUTRIDA CONSULTA 1ª VEZ	125	102	74	81	382
- DESNUTRIDA ACOMPANHADA	73	102	74	81	330
<b>03. ALEITAMENTO MATERNO</b>					
- ALEITAMENTO MATERNO EXCLUSIVO ATÉ 4 MESES	152	121	97	105	475
- ALEITAMENTO MATERNO EXCLUSIVO ATÉ 6 MESES	120	90	52	57	319
- ALEITAMENTO MISTO ATÉ 4 MESES	87	90	56	80	313
- OUTROS ALIMENTOS SEM LEITE MATERNO	250	206	96	113	665
<b>04. CONTROLE DAS DOENÇAS DIARRÉICAS</b>					
- Nº DE CASOS DE DIARRÉIAS	61	70	26	34	191
- Nº DE CASOS DE DESIDRATAÇÃO	--	03	20	--	23
- Nº DE CRIANÇAS QUE RECEBERAM TRO	61	67	46	34	208
- Nº DE AÇÕES EDUCATIVAS	61	67	46	34	208
- Nº DE CRIANÇAS HOSPITALIZADAS	--	03	--	--	03
<b>05. CONTROLE DAS INFECÇÕES RESPIRATÓRIAS AGUDAS</b>					
- Nº DE CONSULTAS MÉDICAS	203	229	230	127	789
- Nº DE CONSULTAS DE ENFERMAGEM	--	--	--	--	-
- Nº DE ATENDIMENTO DE ENFERMAGEM	609	687	690	381	2.367
- TOSSE OU RESFRIADO	202	214	228	127	771
- PNEUMONIA	01	15	02	--	18
- COM IRA QUE VOLTARAM PARA O 2º CONTROLE	202	214	228	127	771
- COM IRA ENCAMINHADAS PARA INTERNAÇÃO	01	15	02	--	18
<b>06. IMUNIZAÇÃO</b>					
- COM ESQUEMA DE IMUNIZAÇÃO COMPLETO	609	507	301	355	1.772
- COM ESQUEMA DE IMUNIZAÇÃO INCOMPLETO	--	--	--	--	-
- CONSULTAS DE ENFERMAGEM	--	--	--	--	-
<b>TOTAL</b>	<b>17.184</b>	<b>15.978</b>	<b>12.474</b>	<b>12.804</b>	<b>58.440</b>
<b>FONTE: CERNUTRI</b>					



**CONSULTAS REALIZADAS POR ESPECIALIDADE 2006**  
**CENTRO DE REFERÊNCIA E ESPECIALIDADES MÉDICAS ANDREA PATRICIA MADRUGA**  
**SARAIVA**

<b>ESPECIALIDADES</b>	<b>1º Trimestre.</b>	<b>2º Trimestre</b>	<b>3º Trimestre</b>	<b>4º Trimestre</b>	<b>TOTAL</b>
Infectologia	40	72	27	11	150
Cirurgia Geral	82	71	115	95	363
Psicologia	246	325	454	317	1.342
Urologia	238	250	281	241	1.010
Pneumologia	310	309	404	274	1.297
Hansenologia	324	338	228	95	985
Gastroenterologista	88	90	161	147	486
Cardiologia	811	750	1.083	953	3.597
Ginecologia	720	732	629	912	2.993
Fonoaudiologia	68	89	103	93	353
Oftalmologia	920	830	298	—	2.048
Assistente Social	235	240	264	110	849
Fisioterapia	195	94	114	97	500
ECG	439	395	651	556	2.041
USG	731	794	704	946	3.175
<b>Total</b>	<b>5.447</b>	<b>5.379</b>	<b>5.516</b>	<b>4.847</b>	<b>21.189</b>

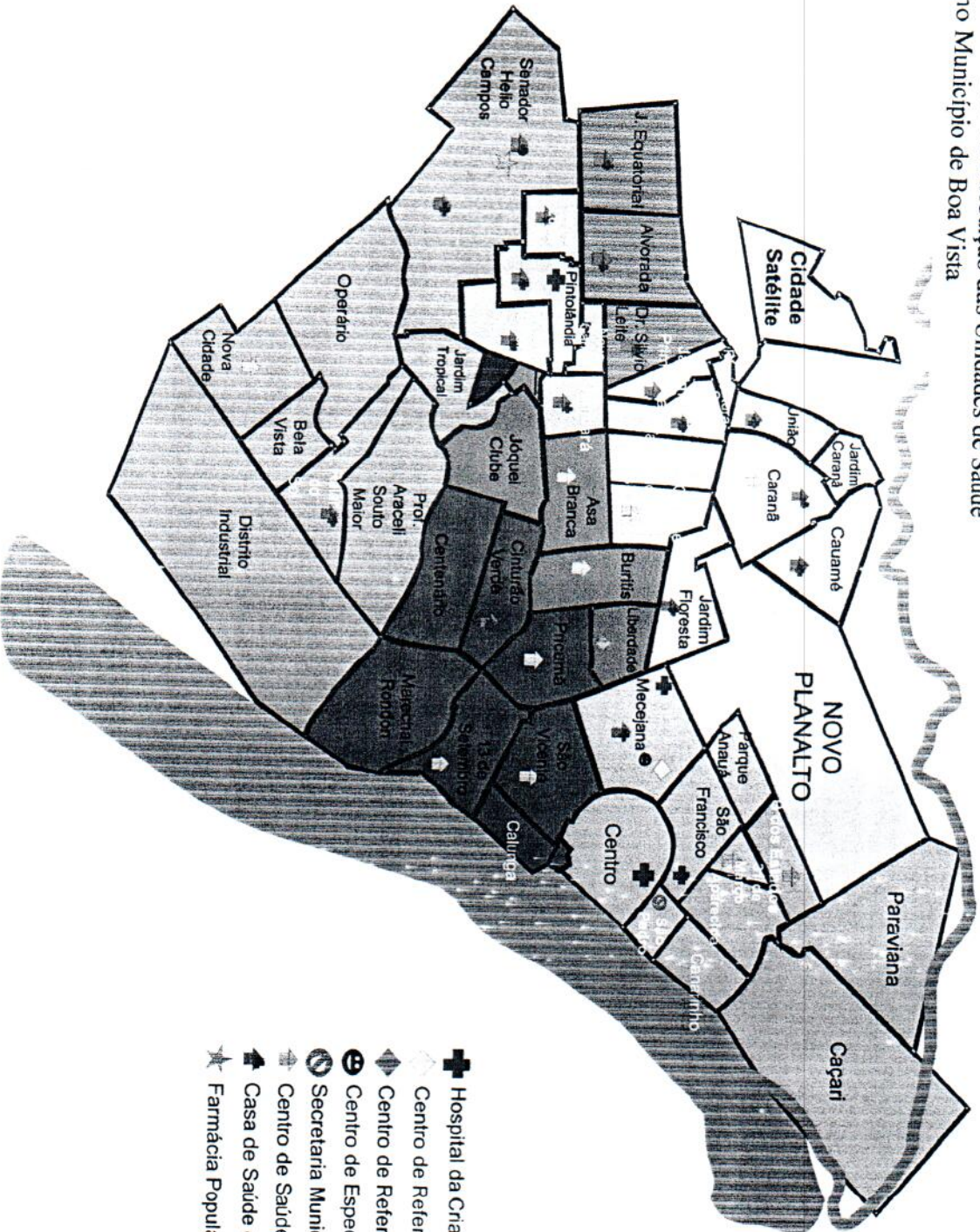
Fonte: SAME/CREM – 2006





PREFEITURA MUNICIPAL DE BOA VISTA  
SECRETARIA MUNICIPAL DE SAÚDE

### ANEXO IV: Distribuição das Unidades de Saúde no Município de Boa Vista



- Hospital da Criança Santo Antônio
- Centro de Referência Mecejana
- Centro de Referência Nutricional
- Centro de Especialidades Odontológicas
- Secretaria Municipal de Saúde
- Centro de Saúde
- Casa de Saúde da Família
- Farmácia Popular

- Macroárea 1
- Macroárea 2
- Macroárea 3
- Macroárea 4
- Macroárea 5
- Macroárea 6
- Macroárea 7
- Macroárea 8