

	<b>COMISSÃO INTERGESTORES BIPARTITE SECRETARIA DE ESTADO DA SAÚDE SECRETARIAS MUNICIPAIS DE SAÚDE</b>	<b>RESOLUÇÃO Nº 13</b>
---	---	----------------------------

O PRESIDENTE DA COMISSÃO INTERGESTORES BIPARTITE, no uso de suas atribuições legais que lhe são conferidas e em cumprimento aos dispositivos constantes do seu Regimento Interno, e

Considerando os diversos questionamentos por parte dos municípios com relação aos recursos escassos e insuficientes para manutenção de veículos do Programa de Endemias e Veículos Ambulância que fazem a remoção de pacientes as unidades de saúde da capital Boa Vista Roraima;

Considerando ainda a decisão da Comissão Intergestores Bipartite em reunião realizada no dia 27 de abril de 2009.

**RESOLVE:**


**Art. 1º** - Instituir Comissão para avaliação de Cotas de Combustíveis destinadas a veículos de endemias, formalizar proposta para pactuação de cotas de combustível para ambulâncias e elaboração de fluxo para abastecimento;


**Art. 2º** - A Comissão será composta por 03 (três) membros representando os municípios e indicados pelo COSEMS e 03 (três) técnicos do Estado, ANEXO I;

**Art. 3º** - A comissão deverá apresentar relatório do objeto analisado com proposta para apresentação em CIB, no prazo de 60(sessenta) dias a contar da data da reunião realizada em 27 de abril de 2009;

**Art. 4º** - Esta resolução entrará em vigor a partir da data de sua publicação no Diário Oficial do Estado.

Boa Vista (RR), 30 de abril de 2009.

  
**SAMIR DE CASTRO HATEM**  
Secretário Estadual da Saúde  
Coordenadora da CIB Roraima

  
**ROBSON RODRIGUES MANGUEIRA**  
Presidente do COSEMS/RR  
Coordenador Adjunto da CIB Roraima

PUBLICADO NO DIÁRIO OFICIAL  
1058 de 08/05/09

	<p align="center"> <b>COMISSÃO INTERGESTORES BIPARTITE</b>  <b>SECRETARIA DE ESTADO DA SAÚDE</b>  <b>SECRETARIAS MUNICIPAIS DE SAÚDE</b> </p>	<p align="center"> <b>RESOLUÇÃO</b>  <b>Nº 13</b> </p>
---	---	--

**ANEXO I**

<b>ESTADO</b>	<b>MUNICIPIOS</b>
<p><b>FRANCISCO ANACLETO DA SILVA</b>  Diretor do Departamento de  Administração/SESAU</p>	<p><b>JOSEILSON CÂMARA SILVA</b>  Secretário Municipal de Saúde de Alto  Alegre</p>
<p><b>MESSIAS CLEIDSON MAIA DE CARVALHO</b>  Chefe da Divisão de Transportes/SESAU</p>	<p><b>RAIMUNDO GERSON GUEDES SILVA</b>  Secretário Municipal de Saúde de Normandia</p>
<p><b>JONAS MONTEIRO DE SOUZA</b>  Coordenador do Programa Estadual de  Combate a Malária</p>	<p><b>RAIMUNDO CARLOS DE SOUSA</b>  Secretário Municipal de Saúde de  Rorainópolis</p>

*[Handwritten signature in blue ink]*

*[Handwritten signature in black ink]*

29 de  
24/104/09



GOVERNO DE RORAIMA  
"AMAZÔNIA: PATRIMÔNIO DOS BRASILEIROS"

SECRETARIA DE ESTADO DA SAÚDE  
DEPARTAMENTO DE EPIDEMIOLOGIA-SESAU  
COMISSÃO INTERGESTORES BIPARTITE (CIB)

REUNIÃO ORDINÁRIA  
20 DE NOVEMBRO DE 2001

SECRETÁRIO ESTADUAL DA SAÚDE: DRº MAURO ASATO  
VOTAÇÃO E APROVAÇÃO DE COTA DE COMBUSTÍVEL A SER REPASSADO PELO  
ESTADO AOS MUNICÍPIOS DE CARACARAI E RORAINÓPOLIS PARA O CONTROLE  
DAS ENDEMIAS.

MUNICÍPIO	COTA DE COMBUSTÍVEL	
	ÓLEO DIESEL	GASOLINA
CARACARAI	300	300
RORAINÓPOLIS	400	400
TOTAL	700	700

REUNIÃO ORDINÁRIA  
20 DE JULHO DE 2002

SECRETÁRIO ESTADUAL DA SAÚDE: DRº ALTAMIR LAGO

MUNICÍPIO	COTA DE COMBUSTÍVEL	
	ÓLEO DIESEL	GASOLINA
MUCAJAI	300	300

REUNIÃO ORDINÁRIA  
25 DE ABRIL DE 2003

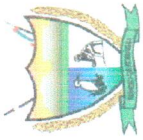
SECRETÁRIO ESTADUAL DA SAÚDE: DRº ALTAMIR LAGO

MUNICÍPIO	COTA DE COMBUSTÍVEL	
	ÓLEO DIESEL	GASOLINA
IRACEMA	300	200

REUNIÃO ORDINÁRIA  
10 DE AGOSTO DE 2006

SECRETÁRIA ESTADUAL DA SAÚDE: DRª EUGÊNIA GLAUCY

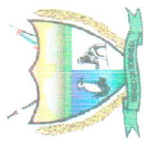
MUNICÍPIO	COTA DE COMBUSTÍVEL	
	ÓLEO DIESEL	GASOLINA
ALTO ALEGRE	400	292
AMAJARÍ	240	324
BONFIM	160	324
CANTÁ	480	480
CAROEBE	240	400
NORMADIA	80	260
PACARAIMA	476	200
SÃO JOÃO DA BALIZA	160	312
SÃO LUIZ	80	312
UIRAMUTA	400	700
TOTAL	2.716	3.604



GOVERNO DE RORAIMA  
"AMAZÔNIA: PATRIMÔNIO DOS BRASILEIROS"

SECRETARIA DE ESTADO DA SAÚDE  
DEPARTAMENTO DE EPIDEMIOLOGIA-SESAU  
CONSUMO DE COMBUSTIVEL POR MÊS DOS MUNICÍPIOS NO CONTROLE DA S ENDEMIAS NO ESTADO DE RORAIMA  
ANO 2006 PACTUADO E APROVADO NA CIB DE 10.08.2006.

MUNICÍPIO	PICK-UP			AUTOMÓVEL		MOTOC.		MUNIC. 60%		ESTADO 40%	
	TOYOTA	S-10	RANGER	L-200	CORSA	PARATI	YAMAHA	DIESEL	GASOL.	DIESEL	GASOL.
ALTO ALEGRE	01	01	-	02	01	-	12	600	438	400	292
AMAJARI	01	01	-	02	01	-	16	360	486	240	324
BOA VISTA	-	-	-	-	-	-	-	-	-	-	-
BONFIM	02	01	-	01	01	01	11	240	486	160	324
CANTA	02	02	-	02	01	-	27	720	792	480	480
CARACARAÍ	01	01	02	02	01	-	21	750	1.438	500	292
CAROEBE	-	02	01	01	01	-	09	360	600	240	400
IRACEMA	01	01	-	01	01	-	18	240	408	160	272
MUCAJAI	03	03	02	01	01	01	25	720	1.200	480	800
NORMANDIA	-	01	01	-	01	-	08	120	390	80	260
PACARAIMA	01	02	-	02	01	01	10	480	480	476	200
RORAINOPOLIS	03	02	02	-	02	-	17	1.260	774	840	516
SÃO J. DA BALIZA	-	02	-	-	01	-	11	240	486	160	312
SÃO LUIZ	-	01	01	-	01	-	09	120	468	80	312
UIRAMUTÃ	-	01	01	-	01	-	08	-	-	400	700
TOTAL	15	21	10	14	15	03	202	6.210	7.428	4.696	5.484



GOVERNO DE RORAIMA  
"AMAZÔNIA: PATRIMÔNIO DOS BRASILEIROS"

**SECRETARIA DE ESTADO DA SAÚDE  
DEPARTAMENTO DE EPIDEMIOLOGIA-SESAU  
RELAÇÃO DE VEÍCULOS E MOTOCICLETAS POR MUNICÍPIO PARA ATENDER A PROGRAMAÇÃO PACTUADA E  
ENTREGADA NO CONTROLE DAS ENDEMIAS NO ESTADO**

MUNICÍPIO	PICK-UP			AUTOMÓVEL			MOTOCICLETA		
	EXIST.	FUNC.	PARADA	EXIST.	FUNC.	PARADA	EXIST.	FUNC.	PARADA
ALTO ALEGRE	04	04	-	01	01	-	12	11	01
AMAJARI	04	02	02	01	-	01	16	06	10
BOA VISTA	-	-	-	-	-	-	-	-	-
BONFIM	04	02	02	02	01	01	11	09	02
CANTA	06	05	01	01	-	01	27	09	18
CARACARÁI	07	04	03	01	-	01	21	11	10
CAROEBE	03	02	01	01	01	-	09	07	02
IRACEMA	03	03	-	01	-	01	18	14	4
MUCAJAI	09	07	02	02	02	-	25	16	09
NORMANDIA	02	02	00	01	-	01	08	04	04
PACARAIMA	05	04	01	02	02	-	10	07	03
RORAINÓPOLIS	07	02	05	02	01	01	17	10	07
SÃO J. DA BALIZA	02	02	-	01	-	01	11	11	00
SÃO LUIZ	02	01	01	01	01	-	09	04	05
UIRAMUTÁ	02	01	01	01	-	01	08	06	02
<b>TOTAL</b>	<b>60</b>	<b>41</b>	<b>19</b>	<b>18</b>	<b>09</b>	<b>09</b>	<b>202</b>	<b>125</b>	<b>77</b>

SECRETARIA DE ESTADO DA SAÚDE  
DEPARTAMENTO DE EPIDEMIOLOGIA  
COORDENAÇÃO ESTADUAL DE MALARIA

PROGRAMAÇÃO PACTUADA INTEGRADA ANO 2009

MUNICÍPIO	BORRIFAÇÃO		NEBULIZAÇÃO		EXAMES		TRATAMENTOS	
	CASAS	CASAS	CASAS	LÂMINAS	LÂMINAS	PESSOAS	PESSOAS	
Alto Alegre	972	315	6.474	129				
Amajari	481	360	6.887	385				
Boa Vista	486	225	34.347	2.711				
Bonfim	688	270	8.654	521				
Cantá	1.029	675	6.639	1.223				
Caracarai	2.004	225	12.780	836				
Caroebe	810	540	1.345	149				
Iracema	421	270	6.540	283				
Mucajai	1.032	405	7.818	709				
Normandia	413	270	1.704	98				
Pacaraima	928	45	2.252	134				
Rorainópolis	2.025	1.049	13.500	1.123				
São J. Baliza	486	270	2.110	138				
São Luiz	293	225	851	43				
Uiramutã	442	477	694	35				
<b>TOTAL</b>	<b>12.510</b>	<b>5.621</b>	<b>112.595</b>	<b>8.517</b>				



GOVERNO DE RORAIMA  
"AMAZÔNIA: PATRIMÔNIO DOS BRASILEIROS"

SECRETARIA DE ESTADO DA SAÚDE  
SUPERINTENDENCIA DE VIGILANCIA EM SAÚDE

RESUMO DE BORRIFAÇÃO E NEBULIZAÇÃO INTRADOMICILIAR POR MUNICÍPIO  
1º TRIMESTRE 2009.

MUNICÍPIO	CONTROLE VETORIAL					
	BORRIFAÇÃO INTRADOMICILIAR			NEBULIZAÇÃO INTRADOMICILIAR		
	PREVISTO	REALIZADO	%	PREVISTO	REALIZADO	%
ALTO ALEGRE	243	-	-	78	-	
AMAJARI	120	07	5,8	90	-	
BOA VISTA	121	430	355,3	56	X	
BONFIM	172	585	340,1	67	-	
CANTÁ	257	108	42,0	169	X	
CARACARAÍ	501	439	87,6	56	X	
CAROEBE	202	-	-	135	-	
IRACEMA	105	-	-	67	-	
MUCAJÁ	258	-	-	101	-	
NORMANDIA	103	65	63,1	67	-	
PACARAIMA	232	-	-	12	-	
RORAINÓPOLIS	506	136	26,8	262	X	
BALIZA	122	126	103,2	67	-	
SÃO LUIZ	74	-	-	56	-	
UIRAMUTÃ	110	91	82,7	119	-	
<b>TOTAL</b>	<b>3.126</b>	<b>1.987</b>	<b>63,5</b>	<b>1.402</b>	-	

As informações em horas não estão corretas



GOVERNO DE RORAIMA  
"AMAZÔNIA: PATRIMÔNIO DOS BRASILEIROS"

SECRETARIA DE ESTADO DA SAÚDE  
SUPERINTENDENCIA DE VIGILANCIA EM SAÚDE

PROGRAMAÇÃO PACTUADA INTEGRADA DO CONTROLE DA MALÁRIA  
1º TRIMESTRE 2009.

MUNICIPIO	CONTROLE EPIDEMIOLÓGICO					
	EXAMES			TRATAMENTOS		
	PREVISTO	REALIZADO	%	PREVISTO	REALIZADO	%
ALTO ALEGRE	1618	642	39,1	33	21	63,6
AMAJARI	1722	1209	70,2	97	74	76,2
BOA VISTA	8587	10145	118,1	678	742	109,4
BONFIM	2164	2474	114,3	131	131	100
CANTÁ	1659	3670	221,2	306	473	154,5
CARACARAÍ	3195	1271	39,7	209	166	79,4
CAROEBE	336	503	149,7	37	65	175,6
IRACEMA	1635	1516	92,7	71	70	98,5
MUCAJÁ	1954	2135	109,2	177	147	83,0
NORMANDIA	426	637	149,5	25	94	376
PACARAIMA	563	682	121,1	33	27	81,8
RORAINÓPOLIS	3375	2873	85,1	281	267	95
BALIZA	527	753	142,8	34	116	341,1
SÃO LUIZ	212	178	83,9	11	15	136,3
UIRAMUTÃ	173	108	62,4	09	10	111,1
<b>TOTAL</b>	<b>28.146</b>	<b>28.796</b>	<b>102,3</b>	<b>2.132</b>	<b>2.418</b>	<b>113,4</b>



MINISTÉRIO DA SAÚDE  
**DADOS EPIDEMIOLÓGICOS DA MALÁRIA**  
**RORAIMA 1962 - 2008**

ANO	POP	EXAMIN	POSIT	FALC	% FALC.	VIVAX	F+V	ILP	IAES	IPA
1962	30.820	2.239	918	-	-			41,0	7,3	29,8
1963	32.078	7.858	2.501	-	-			31,8	24,5	78,0
1964	33.336	5.949	1.053	-	-			17,7	17,8	31,6
1965	34.594	8.052	552	263	47,6	282	7	6,9	23,3	16,0
1966	35.852	6.415	215	133	61,9	82	0	3,4	17,9	6,0
1967	37.110	7.313	992	711	71,7	278	3	13,6	19,7	26,7
1968	38.369	9.758	2.355	1.533	65,1	805	17	24,1	25,4	61,4
1969	39.625	14.299	2.664	1.767	66,3	864	33	18,6	36,1	67,2
1970	40.885	12.342	2.168	1.152	53,1	999	14	17,6	30,2	53,0
1971	42.348	15.620	3.449	1.906	55,3	1525	18	22,1	36,9	81,4
1972	43.811	17.938	3.343	2.076	62,1	1267	0	18,6	40,9	76,3
1973	45.274	14.050	1.677	870	51,9	802	5	11,9	31,0	37,0
1974	46.737	23.391	5.105	2.636	51,6	2469	0	21,8	50,0	109,2
1975	48.200	34.163	6.453	3.327	51,6	3126	0	18,9	70,9	133,9
1976	54.392	35.296	7.847	3.605	45,9	4242	0	22,2	64,9	144,3
1977	60.584	35.248	7.990	2.993	37,5	4966	31	22,7	58,2	131,9
1978	66.776	29.810	7.222	2.332	32,3	4813	77	24,2	44,6	108,2
1979	72.968	32.433	7.872	2.460	31,3	5374	38	24,3	44,4	107,9
1980	79.159	42.621	13.110	6.010	45,8	6981	119	30,8	53,8	165,6
1981	84.279	45.005	11.878	4.167	35,1	7607	104	26,4	53,4	140,9
1982	89.400	49.431	15.889	7.388	46,5	8379	122	32,1	55,3	177,7
1983	93.800	53.781	16.243	7.278	44,8	8821	144	30,2	57,3	173,2
1984	98.200	51.834	15.629	7.865	50,3	7883	116	30,2	52,8	159,2
1985	103.025	53.100	15.837	7.649	48,3	7649	105	29,8	51,5	153,7
1986	106.383	43.796	10.827	6.575	60,7	6575	50	24,7	41,2	101,8
1987	109.741	48.388	11.170	7.045	63,1	7045	69	23,1	44,1	101,8
1988	113.100	58.914	14.761	8.332	56,4	8332	101	25,1	52,1	130,5
1989	130.070	71.240	21.019	9.087	43,2	11844	108	29,5	54,8	161,6
1990	173.826	82.765	25.014	10.545	42,2	14231	238	30,2	47,6	143,9
1991	217.583	87.475	27.502	9.974	36,3	15936	258	31,4	40,2	126,4
1992	228.749	88.879	23.850	9.223	38,7	14316	311	26,8	38,9	104,3
1993	241.099	78.111	16.224	5.442	33,5	10607	175	20,8	32,4	67,3
1994	251.782	93.128	24.933	7.430	29,8	17353	148	26,8	37,0	99,0
1995	262.201	133.325	39.574	12.548	31,7	26798	228	42,5	50,8	150,9
1996	247.450	151.295	35.471	12.355	34,8	22771	345	26,6	61,1	143,3
1997	254.499	117.465	25.948	7.645	29,5	18044	259	17,2	46,2	102,0
1998	260.705	107.565	21.263	5.003	23,5	16046	214	18,1	41,3	81,6
1999	266.922	146.647	36.238	7.196	19,9	28809	237	33,7	54,9	135,8
2000	266.922	222.053	35.902	9.226	25,7	26328	348	24,5	83,2	134,5
2001	324.152	217.162	16.028	3.376	21,1	12605	47	7,2	67,0	49,4
2002	324.397	157.088	8.107	1.715	21,2	6380	12	3,7	48,4	25,0
2003	357.296	97.117	11.818	1.649	14,0	8874	56	7,5	27,2	33,1
2004	367.701	163.767	26.196	2.947	16,2	23078	169	195,0	44,5	71,4
2005	367.701	218.881	31.821	6.468	21,7	24560	358	14,3	59,5	85,4
2006	391.318	188.043	20.646	4.478	22,5	16.066	162	11,0	48,1	52,8
2007	415.281	153.055	15.231	3.283	22,4	11.819	128	10,0	36,9	36,7
2008	415.281	129.320	10.117	1.366	14,2	8.682	69	7,8	31,1	24,4

Fonte: SISMAL/SIVEP/SESAU/FUNASA/RR

Pop. Est. IBGE -OBS: Dados atualizados em 27/04/2009, sujeito a alterações.