

# ESTADO DE RORAIMA

## BOLETIM EPIDEMIOLÓGICO | COVID-19

Atualização: 27/12/2022 às 17:26

### Resumo

Casos Notificados  
**478.928**

24h: 134

Casos Confirmados  
**181.161**

24h: 28

Casos Descartados  
**297.767**

24h: 106

Casos recuperados  
**178.032**

24h: 0

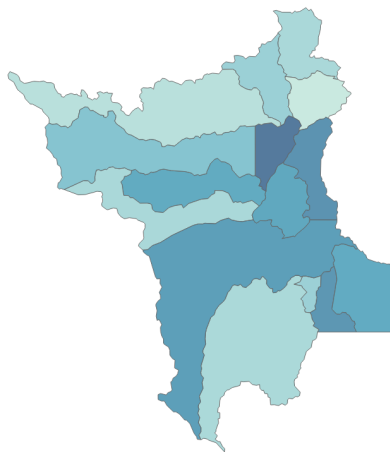
Óbitos Confirmados  
**2.180**

24h: 0

### Número de casos e óbitos notificados segundo município de residência

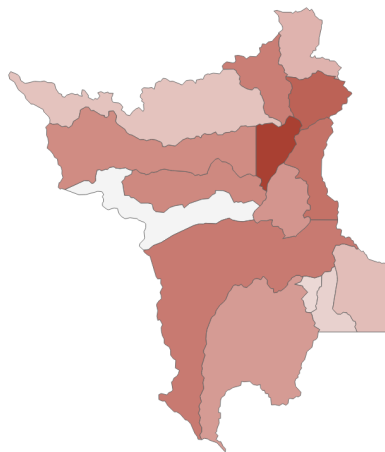
Município	Notificados	Confirmados	Recuperados	Descartados	Óbitos Confirmad..	Óbitos Suspeitos
Alto Alegre	7.738	2.660	2.615	5.078	39	0
Amajari	4.648	1.536	1.503	3.112	26	1
Boa Vista	364.021	138.242	135.894	225.779	1.640	1
Bonfim	9.983	3.396	3.353	6.587	37	0
Cantá	10.105	4.401	4.340	5.704	47	0
Caracaraí	10.811	5.576	5.487	5.235	63	0
Caroebe	7.072	2.362	2.335	4.710	21	0
Iracema	4.380	1.656	1.632	2.724	18	1
Mucajá	11.268	4.136	4.084	7.132	48	0
Normandia	2.252	1.114	1.055	1.138	37	1
Pacaraima	11.206	2.995	2.913	8.211	55	0
Rorainópolis	12.412	4.029	3.879	8.383	74	1
São João da Bal..	6.245	2.213	2.193	4.032	15	0
São Luiz	3.628	1.214	1.195	2.414	14	0
Uiramutã	3.434	1.436	1.412	1.998	23	1
Outros	9.725	4.195	4.142	5.530	23	2
<b>Roraima</b>	<b>478.928</b>	<b>181.161</b>	<b>178.032</b>	<b>297.767</b>	<b>2.180</b>	<b>8</b>

### Incidência



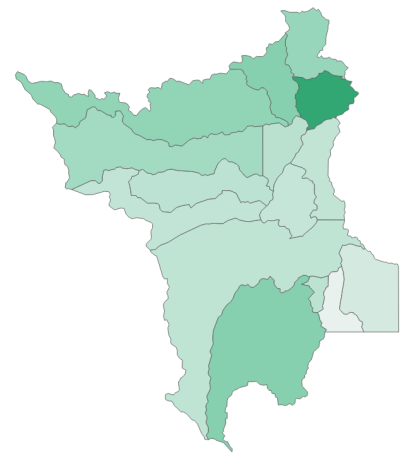
9.463 31.664

### Mortalidade



142,4 375,6

### Letalidade

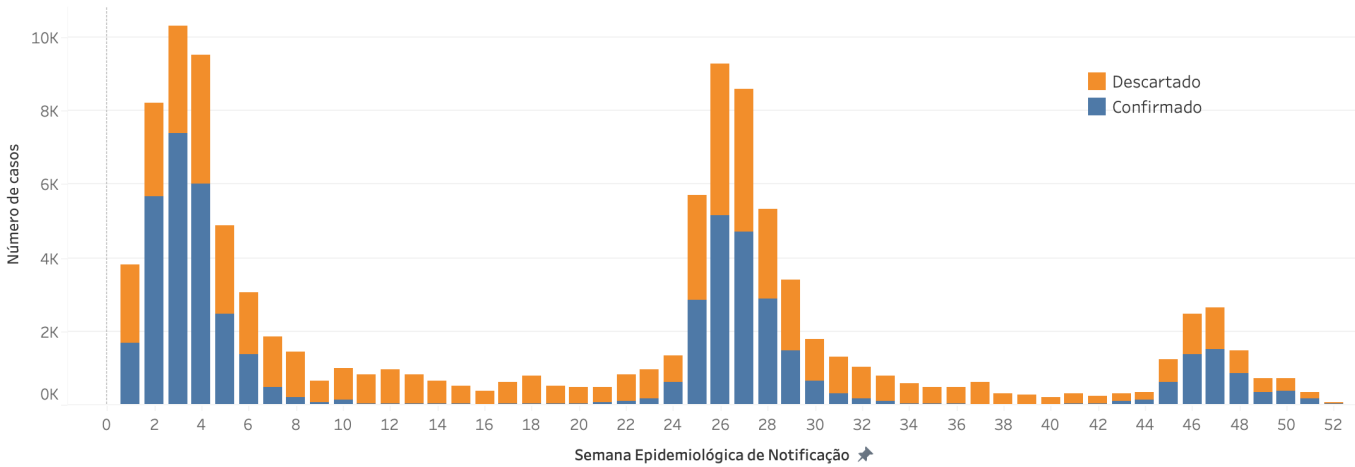


0,5 3,3

## Número de casos por semana epidemiológica, segundo classificação final

Município:  
Tudo

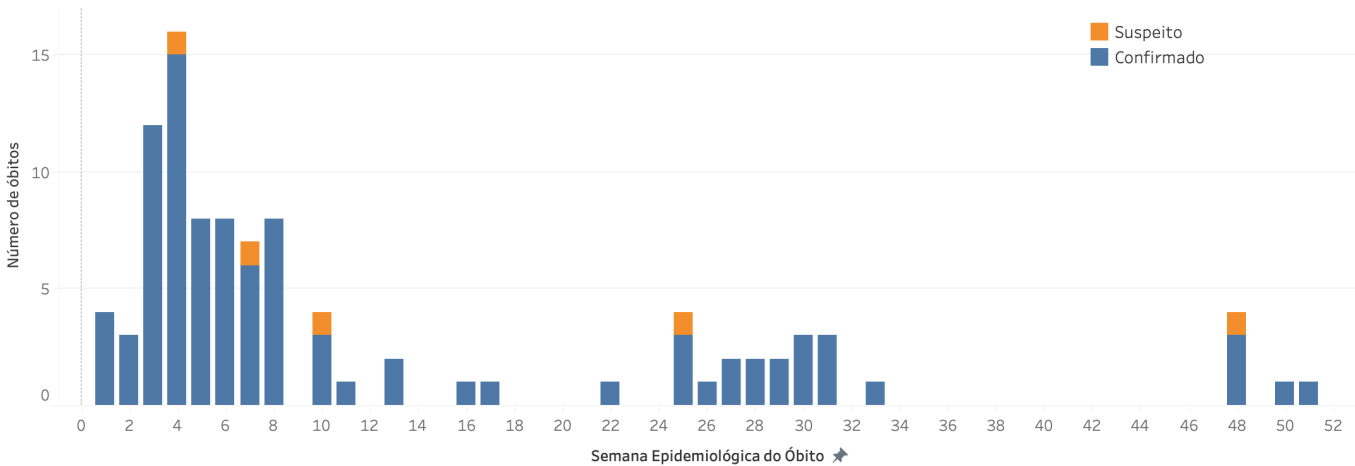
Ano de notificação:  
2022



## Número de óbitos por semana epidemiológica, segundo classificação final

Município:  
Tudo

Ano de Notificação:  
2022

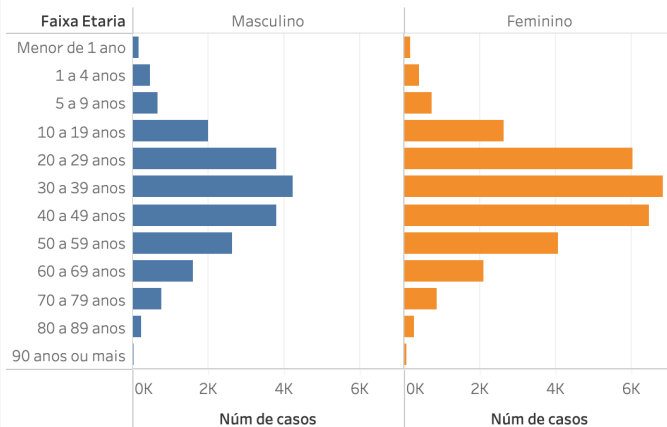


## Número de casos e óbitos segundo faixa etária

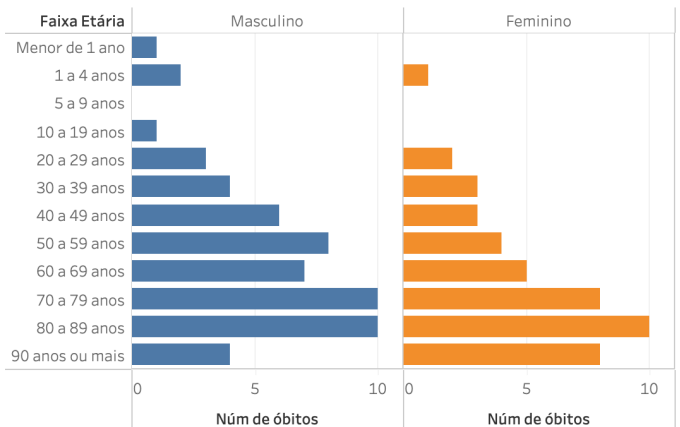
Município:  
Tudo

Ano de Notificação:  
2022

### Casos



### Óbitos



## Número de casos confirmados segundo principais ocupações profissionais

