

# BOLETIM EPIDEMIOLÓGICO COVID-19

Atualizado em 19/12/2022 às 17:40

## Resumo

Casos Notificados  
**477.979**

Casos Confirmados  
**180.924**

Casos Descartados  
**297.055**

Casos recuperados  
**177.185**

Óbitos Confirmados  
**2.178**

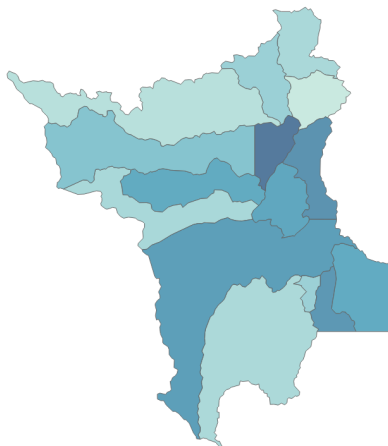
### \*Nota informativa:

Após revisão detalhada do script que executa a análise do boletim epidemiológico, constatou-se que notificações de testes rápidos de anticorpo notificados em 2021 foram excluídos da análise em vez de serem descartados. É decorrente desta devida correção que o número de casos notificados aumentou substancialmente quando comparado ao boletim epidemiológico do dia 16 de dezembro de 2022. Essa correção não afetou o número de casos confirmados e o cenário epidemiológico atual.

## Número de casos e óbitos notificados segundo município de residência

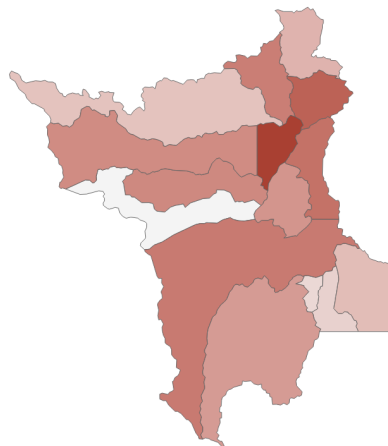
Município	Notificados	Confirmados	Recuperados	Descartados	Óbitos Confirmad..	Óbitos Suspeitos
Alto Alegre	7.721	2.660	2.605	5.061	39	0
Amajari	4.633	1.533	1.500	3.100	26	1
Boa Vista	363.477	138.087	135.286	225.390	1.638	1
Bonfim	9.944	3.395	3.334	6.549	37	0
Cantá	10.091	4.414	4.345	5.677	47	0
Caracaraí	10.789	5.559	5.460	5.230	63	0
Caroebe	7.062	2.359	2.332	4.703	21	0
Iracema	4.376	1.656	1.628	2.720	18	1
Mucajá	11.135	4.131	4.066	7.004	48	0
Normandia	2.243	1.108	1.036	1.135	37	1
Pacaraima	11.176	2.978	2.895	8.198	55	0
Rorainópolis	12.379	4.012	3.813	8.367	74	1
São João da Bal..	6.213	2.196	2.180	4.017	15	0
São Luiz	3.619	1.213	1.195	2.406	14	0
Uiramutã	3.429	1.436	1.391	1.993	23	1
Outros	9.692	4.187	4.119	5.505	23	2
Roraima	<b>477.979</b>	<b>180.924</b>	<b>177.185</b>	<b>297.055</b>	<b>2.178</b>	<b>8</b>

## Incidência



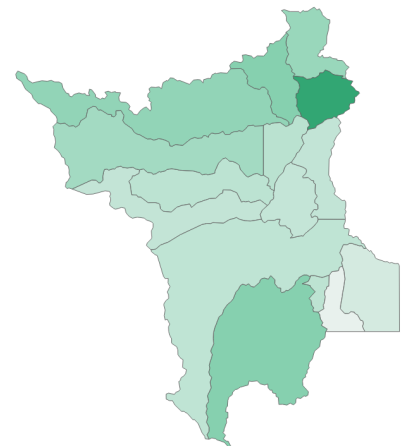
9.412 31.628

## Mortalidade



142,4 375,2

## Letalidade

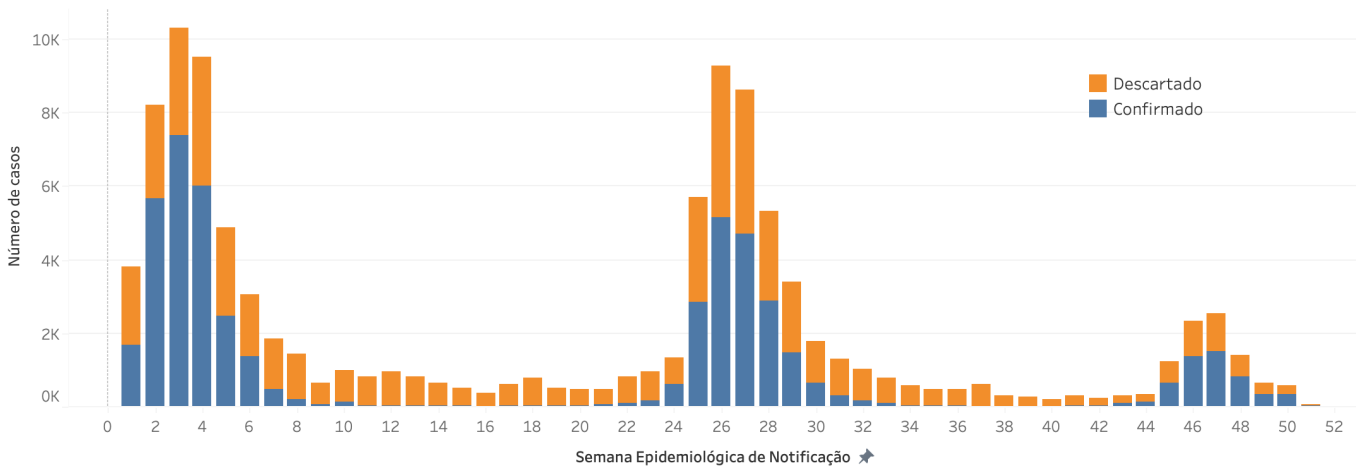


0,5 3,3

## Número de casos por semana epidemiológica, segundo classificação final

Município:  
Tudo

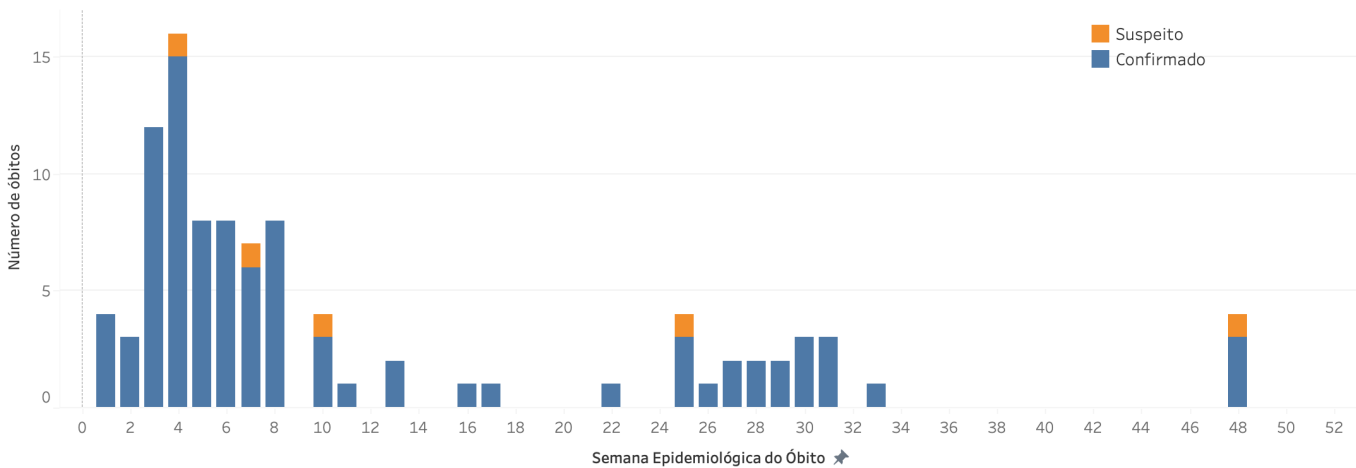
Ano de notificação:  
2022



## Número de óbitos por semana epidemiológica, segundo classificação final

Município:  
Tudo

Ano de Notificação:  
2022

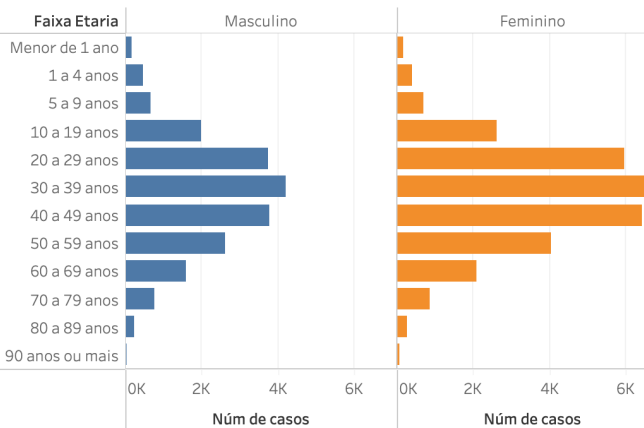


## Número de casos e óbitos segundo faixa etária

Município:  
Tudo

Ano de Notificação:  
2022

### Casos



### Óbitos

