

# BOLETIM EPIDEMIOLÓGICO COVID-19

Atualizado em 06/12/2022 às 16:40

## RESUMO

Casos Notificados  
**466.150**

Casos Confirmados  
**179.933**

Casos Descartados  
**286.217**

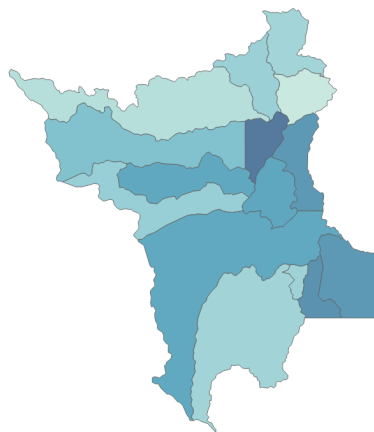
Casos Recuperados  
**176.533**

Óbitos Confirmados  
**2.177**

## Número de casos notificados segundo município de residência

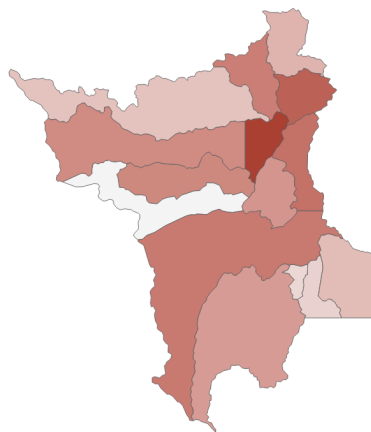
| Município          | Confirmados    | Descartados    | Recuperados    | Óbitos Confirmados | Óbitos Suspeitos |
|--------------------|----------------|----------------|----------------|--------------------|------------------|
| Alto Alegre        | 2.681          | 4.933          | 2.644          | 39                 | 0                |
| Amajari            | 1.534          | 2.905          | 1.530          | 26                 | 1                |
| Boa Vista          | 136.927        | 217.023        | 134.075        | 1.637              | 1                |
| Bonfim             | 3.233          | 6.575          | 3.174          | 37                 | 0                |
| Cantá              | 4.406          | 5.548          | 4.325          | 47                 | 0                |
| Caracaraí          | 5.057          | 5.321          | 4.966          | 63                 | 0                |
| Caroebe            | 2.691          | 4.250          | 2.661          | 21                 | 0                |
| Iracema            | 1.885          | 2.338          | 1.879          | 18                 | 1                |
| Mucajá             | 4.162          | 6.923          | 4.111          | 48                 | 0                |
| Normandia          | 1.077          | 1.132          | 1.048          | 37                 | 1                |
| Pacaraima          | 2.948          | 8.055          | 2.914          | 55                 | 0                |
| Rorainópolis       | 4.330          | 7.733          | 4.318          | 74                 | 1                |
| São João da Baliza | 2.265          | 3.935          | 2.259          | 15                 | 0                |
| São Luiz           | 1.158          | 2.393          | 1.145          | 14                 | 0                |
| Uiramutã           | 1.489          | 1.726          | 1.477          | 23                 | 1                |
| Outros             | 4.090          | 5.427          | 4.007          | 23                 | 2                |
| Roraima            | <b>179.933</b> | <b>286.217</b> | <b>176.533</b> | <b>2.177</b>       | <b>8</b>         |

## Incidência



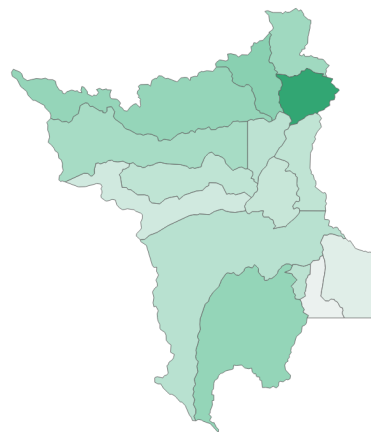
9.149 31.363

## Mortalidade



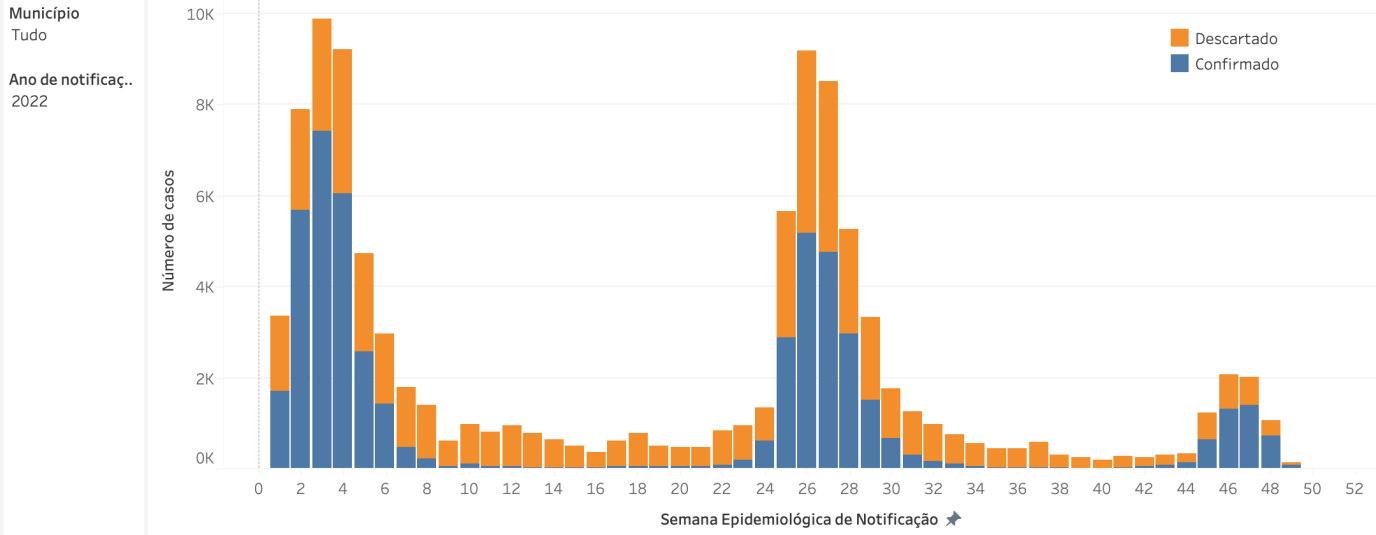
142,4 375,0

## Letalidade

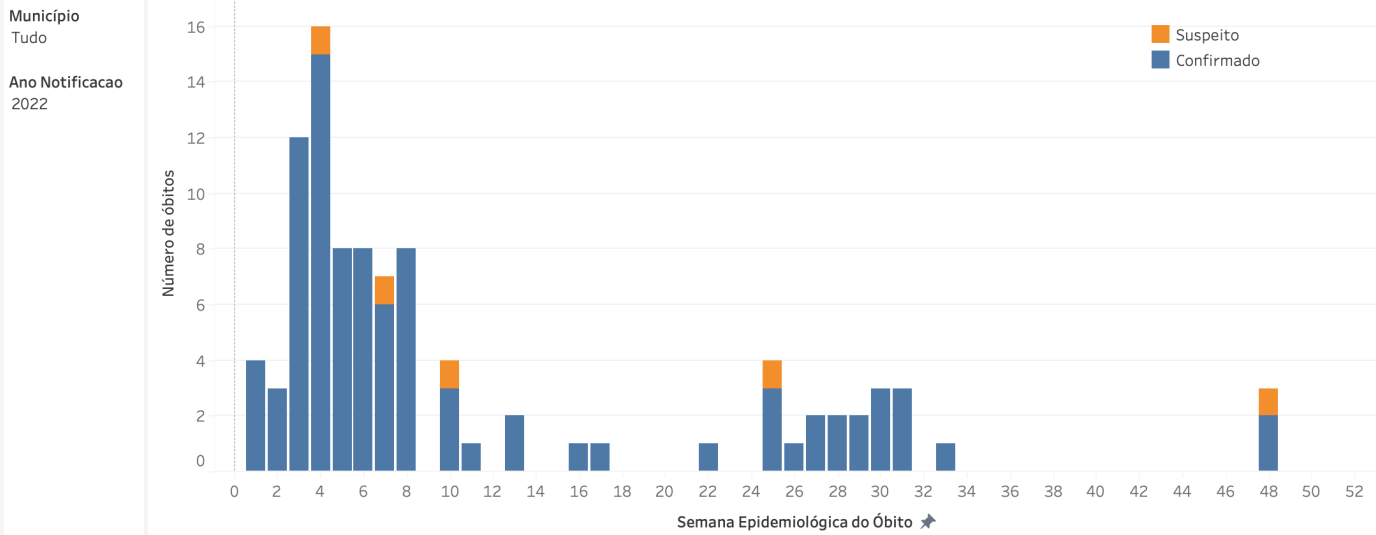


0,6 3,4

## Número de casos por semana epidemiológica, segundo classificação final



## Número de óbitos por semana epidemiológica, segundo classificação final



## Número de casos e óbitos segundo faixa etária

