



## BOLETIM EPIDEMIOLÓGICO SOBRE A DOENÇA PELO CORONAVÍRUS 2019 (COVID-19)

### CENÁRIO EPIDEMIOLÓGICO DE RORAIMA


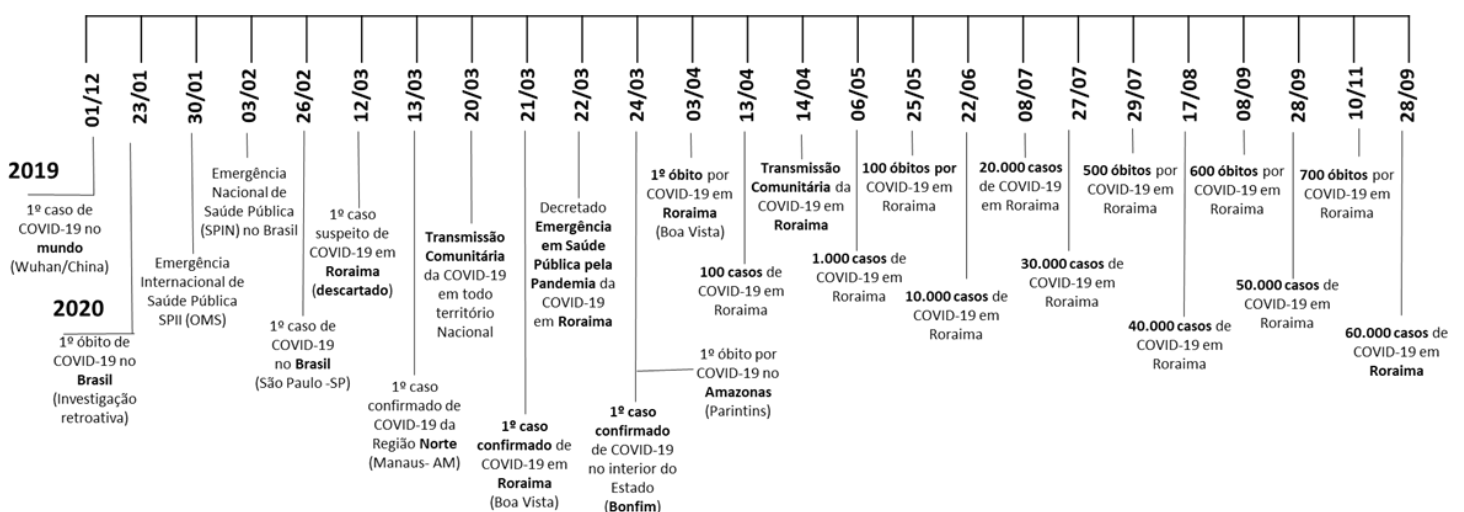


Figura 1. Marcos da COVID-19 no mundo, no Brasil, na Região Norte e no estado de Roraima.



Fonte: Ministério da Saúde. Disponível em: <https://covid.saude.gov.br/>

Gerenciador de Ambiente Laboratorial/GAL – LACEN/RR.

e-SUS Notifica/Ministério da Saúde. Disponível em: <https://notifica.saude.gov.br/login/>



# GOVERNO DO ESTADO DE RORAIMA SECRETARIA DE ESTADO DA SAÚDE

BOLETIM EPIDEMIOLÓGICO Nº 396 ATUALIZADO EM: 03/03/2021

**Tabela 1.** Distribuição dos casos notificados de COVID-19, segundo município de residência. Roraima – RR, 2021.

| MUNICÍPIOS      | NOTIFICADOS    | CONFIRMADOS   | RECUPERADOS    | DESCARTADOS    |
|-----------------|----------------|---------------|----------------|----------------|
| Alto Alegre     | 2.519          | 1.075         | 974            | 1.444          |
| Amajari         | 1.891          | 754           | 673            | 1.137          |
| Boa Vista       | 145.121        | 62.620        | 58.095         | 82.501         |
| Bonfim          | 4.171          | 1.538         | 1.452          | 2.633          |
| Cantá           | 2.987          | 1.607         | 1.522          | 1.380          |
| Caracarái       | 3.968          | 1.776         | 1.609          | 2.192          |
| Caroebe         | 3.234          | 1.467         | 1.386          | 1.767          |
| Iracema         | 1.836          | 766           | 699            | 1.070          |
| Mucajá          | 4.284          | 1.818         | 1.760          | 2.466          |
| Normandia       | 879            | 424           | 399            | 455            |
| Pacaraima       | 2.639          | 1.871         | 1.801          | 768            |
| Rorainópolis    | 5.732          | 2.441         | 2.208          | 3.291          |
| S. J. da Baliza | 2.348          | 1.039         | 1.006          | 1.309          |
| São Luiz        | 1.091          | 426           | 222            | 665            |
| Uiramutã        | 1.496          | 1.063         | 1.055          | 433            |
| Outros          | 4.534          | 2.412         | 2.318          | 2.122          |
| <b>TOTAL</b>    | <b>188.730</b> | <b>83.097</b> | <b>77.179*</b> | <b>105.633</b> |

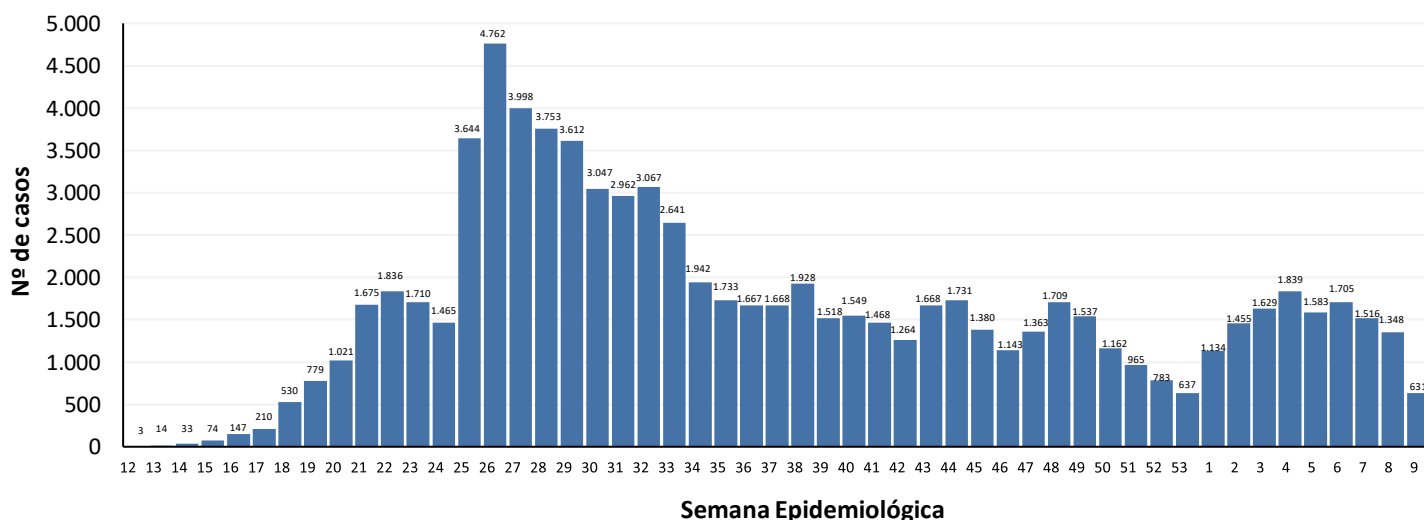
Fonte: Gerenciador de Ambiente Laboratorial/GAL – LACEN/RR.

e-SUS Notifica/Ministério da Saúde. Disponível em: <https://notifica.saude.gov.br/login/>

Dados atualizados em 03/03/2021 às 17:00 horas. Dados sujeitos à revisão.

\*Em reunião realizada com os representantes do Centro de Operações de Emergência – COE RR, e de acordo com a ATA transcrita da reunião, ficou pactuado que casos confirmados para COVID-19 com 21 dias de resultado positivo a partir da data de notificação, serão considerados recuperados, sendo assim, analisados e computados neste boletim.

**Gráfico 1.** Distribuição dos casos confirmados de COVID-19 por semana epidemiológica de notificação. Roraima–RR, 2021.



2020

Fonte: Gerenciador de Ambiente Laboratorial/GAL – LACEN/RR.

e-SUS Notifica/Ministério da Saúde. Disponível em: <https://notifica.saude.gov.br/login/>

Dados atualizados em 03/03/2021 às 17:00 horas. Dados sujeitos à revisão.

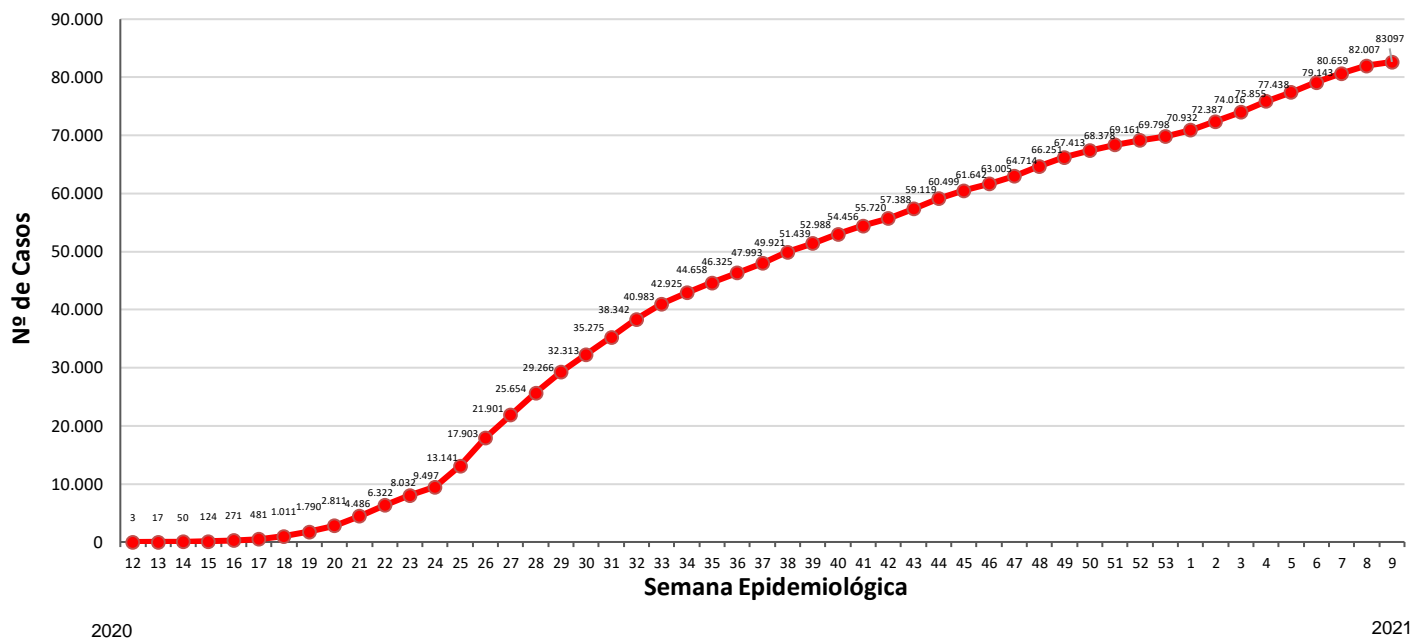
2021



# GOVERNO DO ESTADO DE RORAIMA SECRETARIA DE ESTADO DA SAÚDE

BOLETIM EPIDEMIOLÓGICO Nº 396 ATUALIZADO EM: 03/03/2021

**Gráfico 2.** Distribuição de casos confirmados acumulado por COVID-19 por semana epidemiológica de notificação. Roraima–RR, 2021.

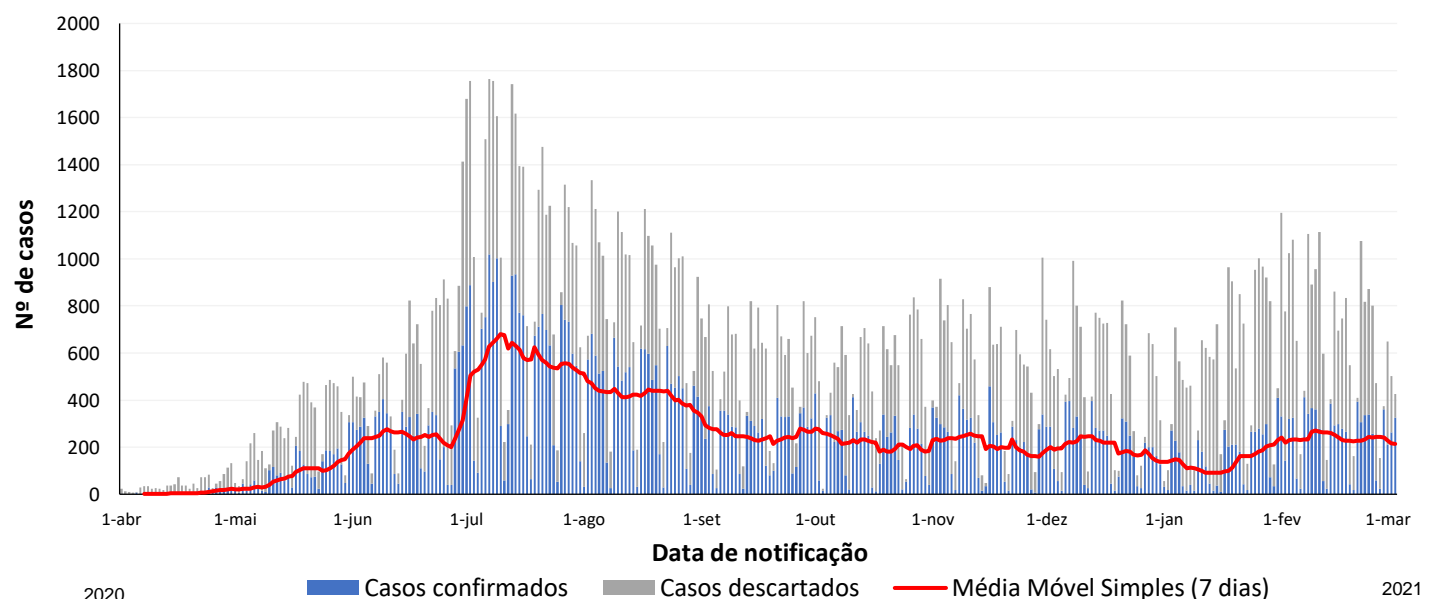


Fonte: Gerenciador de Ambiente Laboratorial/GAL – LACEN/RR.

e-SUS Notifica/Ministério da Saúde. Disponível em: <https://notifica.saude.gov.br/login/>

Dados atualizados em 03/03/2021 às 17:00 horas. Dados sujeitos à revisão.

**Gráfico 3.** Distribuição de casos por COVID-19 e média móvel semanal. Roraima–RR, 2021.



Fonte: Gerenciador de Ambiente Laboratorial/GAL – LACEN/RR.

e-SUS Notifica/Ministério da Saúde. Disponível em: <https://notifica.saude.gov.br/login/>

Dados atualizados em 03/03/2021 às 17:00 horas. Dados sujeitos à revisão.



# GOVERNO DO ESTADO DE RORAIMA SECRETARIA DE ESTADO DA SAÚDE

BOLETIM EPIDEMIOLÓGICO Nº 396 ATUALIZADO EM: 03/03/2021

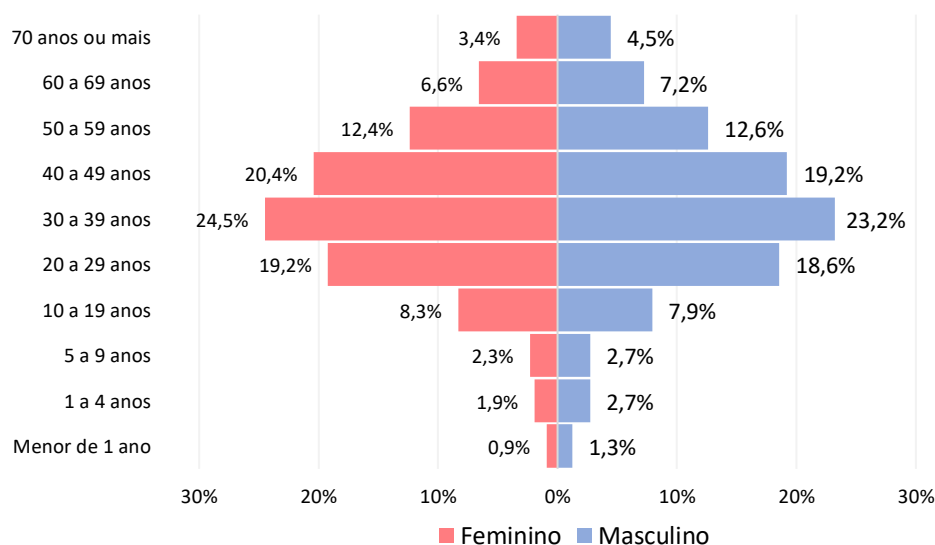
**Tabela 2.** Distribuição dos casos confirmados de COVID-19, segundo faixa etária e sexo. Roraima – RR, 2021

N= 83.097

| Faixa Etária    | Masculino     |             | Feminino      |             | Total         |      |
|-----------------|---------------|-------------|---------------|-------------|---------------|------|
|                 | N             | %           | N             | %           | N             | %    |
| Menor de 1 ano  | 465           | 1,3         | 428           | 0,9         | 893           | 1,1  |
| 1 a 4 anos      | 1.012         | 2,7         | 887           | 1,9         | 1.899         | 2,3  |
| 5 a 9 anos      | 1.012         | 2,7         | 1.069         | 2,3         | 2.081         | 2,5  |
| 10 a 19 anos    | 2.930         | 7,9         | 3.845         | 8,3         | 6.775         | 8,2  |
| 20 a 29 anos    | 6.851         | 18,6        | 8.887         | 19,2        | 15.738        | 18,9 |
| 30 a 39 anos    | 8.563         | 23,2        | 11.328        | 24,5        | 19.891        | 23,9 |
| 40 a 49 anos    | 7.089         | 19,2        | 9.434         | 20,4        | 16.523        | 19,9 |
| 50 a 59 anos    | 4.646         | 12,6        | 5.724         | 12,4        | 10.370        | 12,5 |
| 60 a 69 anos    | 2.662         | 7,2         | 3.032         | 6,6         | 5.694         | 6,9  |
| 70 anos ou mais | 1.652         | 4,5         | 1.581         | 3,4         | 3.233         | 3,9  |
| <b>Total</b>    | <b>36.882</b> | <b>44,4</b> | <b>46.215</b> | <b>55,6</b> | <b>83.097</b> |      |

Fonte: Gerenciador de Ambiente Laboratorial/GAL – LACEN/RR.  
e-SUS Notifica/Ministério da Saúde. Disponível em: <https://notifica.saude.gov.br/login/>  
Dados atualizados em 03/03/2021 às 17:00 horas. Dados sujeitos à revisão.

**Gráfico 4.** Distribuição dos casos confirmados de COVID-19, segundo faixa etária e sexo. Roraima – RR, 2021.



Fonte: Gerenciador de Ambiente Laboratorial/GAL – LACEN/RR.  
e-SUS Notifica/Ministério da Saúde. Disponível em: <https://notifica.saude.gov.br/login/>  
Dados atualizados em 03/03/2021 às 17:00 horas. Dados sujeitos à revisão.



## GOVERNO DO ESTADO DE RORAIMA SECRETARIA DE ESTADO DA SAÚDE

BOLETIM EPIDEMIOLÓGICO Nº 396 ATUALIZADO EM: 03/03/2021

**Tabela 3.** Distribuição dos óbitos confirmados, em investigação e outros óbitos confirmados por Síndrome Respiratória Aguda Grave (SRAG), segundo município de residência. Roraima – RR, 2021.

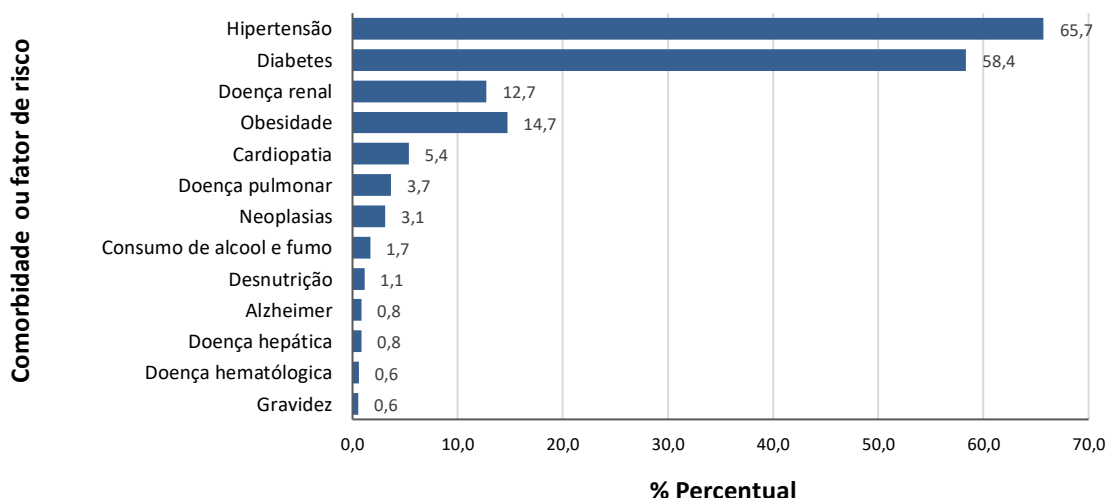
| MUNICÍPIO             | SRAG POR COVID-19 | SRAG EM INVESTIGAÇÃO | SRAGS NÃO ESPECIFICADA |
|-----------------------|-------------------|----------------------|------------------------|
| Alto Alegre           | 22                | 2                    | 1                      |
| Amajari               | 17                | 2                    | 1                      |
| Boa Vista             | 860               | 70                   | 41                     |
| Bonfim                | 21                | 5                    | 0                      |
| Cantá                 | 19                | 3                    | 0                      |
| Caracarái             | 34                | 3                    | 0                      |
| Caroebe               | 14                | 1                    | 0                      |
| Iracema               | 12                | 0                    | 0                      |
| Mucajaí               | 24                | 3                    | 1                      |
| Normandia             | 23                | 2                    | 0                      |
| Pacaraima             | 32                | 1                    | 1                      |
| Rorainópolis          | 36                | 5                    | 1                      |
| S. J. da Baliza       | 5                 | 0                    | 1                      |
| São Luiz              | 5                 | 1                    | 0                      |
| Uiramutã              | 7                 | 1                    | 1                      |
| Outros Estados e País | 12                | 5                    | 0                      |
| <b>TOTAL</b>          | <b>1143</b>       | <b>104</b>           | <b>48</b>              |

Fonte: Sistema de Informação de Mortalidade/SIM/NSIS/DVE/CGVS/SESAU/RR.

Dados atualizados em 03/03/2021 às 17:00 horas. Dados sujeitos à revisão.

OBS: Após investigação epidemiológica realizada pelo município de ocorrência, os óbitos considerados em investigação para SRAG serão reclassificados para COVID-19 ou não, mediante confirmação laboratorial ou investigação epidemiológica domiciliar.

**Gráfico 5.** Comorbidades e fatores de risco dos óbitos por Síndrome Respiratória Aguda Grave (SRAG) por COVID-19, SE 12 de 2020 a SE 09 de 2021. Roraima-RR, 2021.



Fonte: Sistema de Informação de Mortalidade/SIM/NSIS/DVE/CGVS/SESAU/RR

Dados atualizados em 03/03/2021 às 17:00 horas. Dados sujeitos à revisão.

\*Dos 1.143 óbitos registrados no SIM por COVID-19, 52,4% dos óbitos (n= 600) apresentaram apenas uma comorbidade e/ou comorbidades associadas.



# GOVERNO DO ESTADO DE RORAIMA SECRETARIA DE ESTADO DA SAÚDE

BOLETIM EPIDEMIOLÓGICO Nº 396

ATUALIZADO EM: 03/03/2021

**Tabela 4.** Perfil sociodemográfico dos óbitos confirmados por COVID-19. Roraima – RR, 2021.

| VARIÁVEIS            | N= 1.143 |       |
|----------------------|----------|-------|
|                      | nº       | %     |
| <b>Sexo</b>          |          |       |
| Masculino            | 693      | 60,6% |
| Feminino             | 450      | 39,4% |
| <b>Faixa etária</b>  |          |       |
| Menor 1 ano          | 12       | 1,0%  |
| 1 a 4 anos           | 2        | 0,2%  |
| 5 a 9 anos           | 3        | 0,3%  |
| 10 a 19 anos         | 9        | 0,8%  |
| 20 a 29 anos         | 14       | 1,2%  |
| 30 a 39 anos         | 66       | 5,8%  |
| 40 a 49 anos         | 119      | 10,4% |
| 50 a 59 anos         | 183      | 16,0% |
| 60 a 69 anos         | 271      | 23,7% |
| 70 anos ou mais      | 464      | 40,6% |
| <b>Raça/Cor</b>      |          |       |
| Branca               | 215      | 18,8% |
| Preta                | 36       | 3,1%  |
| Amarela              | 1        | 0,1%  |
| Parda                | 726      | 63,5% |
| Indígena             | 126      | 11,0% |
| Ignorado             | 39       | 3,4%  |
| <b>Nacionalidade</b> |          |       |
| Brasil               | 1072     | 93,8% |
| Venezuela            | 58       | 5,1%  |
| Guiana Inglesa       | 4        | 0,3%  |
| Paraguai             | 1        | 0,1%  |
| Peru                 | 3        | 0,3%  |
| Chile                | 1        | 0,1%  |
| Colômbia             | 2        | 0,2%  |
| Cuba                 | 1        | 0,1%  |
| Grécia               | 1        | 0,1%  |

Fonte: Sistema de Informação de Mortalidade/SIM/NSIS/DVE/CGVS/SESAU/RR.  
Dados atualizados em 03/03/2021 às 17:00 horas. Dados sujeitos à revisão.

**Tabela 5.** Distribuição de óbitos confirmados por COVID-19, segundo data do óbito. Roraima – RR, 2021.

| <b>Óbitos Confirmados no Sistema de Informação de Mortalidade - SIM<br/>(02/03/2021)</b> |           |
|--|-----------|
| Óbitos confirmados nas últimas 24 horas <sup>1</sup>                                     | 0         |
| Óbitos confirmados distribuídos em outras datas*   | 26        |
| <b>Total</b>   | <b>26</b> |

Fonte: Sistema de Informação de Mortalidade/SIM/NSIS/DVE/CGVS/SESAU/RR

Dados atualizados em 03/03/2021 às 17:00 horas. Dados sujeitos à revisão.

\*Óbitos ocorridos em outras datas e inseridos no SIM na data de divulgação deste boletim.

<sup>1</sup>São considerados óbitos nas últimas 24 horas, os dados inseridos no SIM, no intervalo do período das 17 horas de cada dia.



## GOVERNO DO ESTADO DE RORAIMA SECRETARIA DE ESTADO DA SAÚDE

BOLETIM EPIDEMIOLÓGICO Nº 396 ATUALIZADO EM: 03/03/2021

**Tabela 6.** Distribuição de óbitos confirmados por COVID-19, segundo data do óbito. Roraima – RR, 2021.

| <b>Data do óbito</b> | <b>Município</b> |
|----------------------|------------------|
| 26/01/2021           | Boa Vista        |
| 23/02/2021           | Boa Vista        |
| 23/02/2021           | Boa Vista        |
| 25/02/2021           | Boa Vista        |
| 24/02/2021           | Boa Vista        |
| 26/02/2021           | Boa Vista        |
| 26/02/2021           | Boa Vista        |
| 26/02/2021           | Boa Vista        |
| 01/03/2021           | Boa Vista        |
| 01/03/2021           | Boa Vista        |
| 02/03/2021           | Boa Vista        |
| 27/02/2021           | Boa Vista        |
| 21/01/2021           | Boa Vista        |
| 25/02/2021           | Boa Vista        |
| 23/02/2021           | Boa Vista        |
| 01/03/2021           | Boa Vista        |
| 25/02/2021           | Boa Vista        |
| 02/03/2021           | Boa Vista        |
| 25/01/2021           | Caracaráí        |
| 31/01/2021           | Caracaráí        |
| 07/02/2021           | Caracaráí        |
| 08/02/2021           | Caracaráí        |
| 12/02/2021           | Caracaráí        |
| 23/02/2021           | Caracaráí        |
| 22/02/2021           | Iracema          |
| 25/02/2021           | Iracema          |

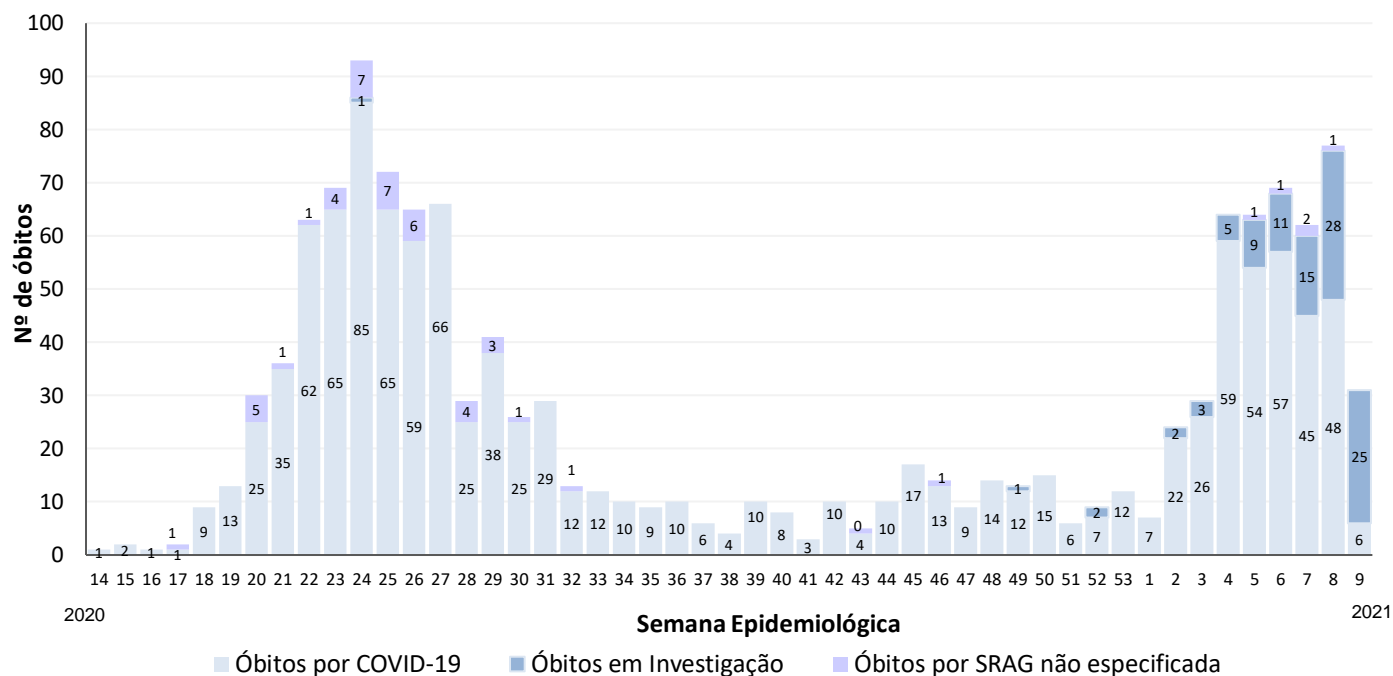
Fonte: Sistema de Informação de Mortalidade/SIM/NSIS/DVE/CGVS/SESAU/RR.  
Dados atualizados em 03/03/2021 às 17:00 horas



GOVERNO DO ESTADO DE RORAIMA  
SECRETARIA DE ESTADO DA SAÚDE

BOLETIM EPIDEMIOLÓGICO Nº 396 ATUALIZADO EM: 03/03/2021

**Gráfico 6.** Distribuição dos óbitos confirmados por COVID-19 e em investigação, segundo Semana Epidemiológica. Roraima – RR, 2021.



Fonte: Sistema de Informação de Mortalidade/SIM/NSIS/DVE/CGVS/SESAU/RR. Dados atualizados em 03/03/2021 às 17:00 horas. Dados sujeitos à revisão.

**Tabela 7.** Distribuição de leitos hospitalares nas Unidades de Referência para COVID-19, segundo taxa de ocupação. Roraima – RR, 2021.

| Unidades Hospitalares  | Leitos existentes |             |                |             |            |             | Leitos ocupados |             |                |             |            |             | Taxa de Ocupação % |             |                |             |            |             |
|--|-------------------|-------------|----------------|-------------|------------|-------------|-----------------|-------------|----------------|-------------|------------|-------------|--------------------|-------------|----------------|-------------|------------|-------------|
|  | UTI               |             | Semi Intensiva |             | Clínicos   |             | UTI             |             | Semi Intensiva |             | Clínicos   |             | UTI                |             | Semi Intensiva |             | Clínicos   |             |
|  | Adulto            | RN/ Criança | Adulto         | RN/ Criança | Adulto     | RN/ Criança | Adulto          | RN/ Criança | Adulto         | RN/ Criança | Adulto     | RN/ Criança | Adulto             | RN/ Criança | Adulto         | RN/ Criança | Adulto     | RN/ Criança |
| <b>Unidades Públicas</b>   |                   |             |                |             |            |             |                 |             |                |             |            |             |                    |             |                |             |            |             |
| Hospital da Criança Santo Antônio                                | -                 | 10          | -              | -           | -          | 33          | -               | 0           | -              | -           | -          | 27          | -                  | 0%          | -              | -           | -          | 82%         |
| Hospital Geral de Roraima  | 90                | -           | 10             | -           | 169        | -           | 67              | -           | 10             | -           | 152        | -           | 74%                | -           | 100%           | -           | 90%        |             |
| Pronto atendimento Dr Airton Rocha                               | -                 | -           | 10             | -           | 40         | -           | -               | -           | 10             | -           | 36         | -           | -                  | -           | 100%           | -           | 90%        |             |
| Hospital Estadual de Retaguarda COVID – HERC*2                   | -                 | -           | -              | -           | 120        | -           | -               | -           | -              | -           | 46         | -           | -                  | -           | -              | -           | 38%        |             |
| Hospital Materno Infantil – HMINSN*                              | -                 | 5           | -              | -           | 15         | 15          | -               | 0           | -              | -           | 5          | 3           | -                  | 0%          | -              | -           | 33%        | 20%         |
| Hospital Regional Governador Ottomar de Sousa Pinto <sup>1</sup> | -                 | -           | -              | -           | 15         | -           | -               | -           | -              | -           | 4          | -           | -                  | -           | -              | -           | 27%        |             |
| <b>Total</b>   | <b>90</b>         | <b>15</b>   | <b>20</b>      | <b>-</b>    | <b>359</b> | <b>48</b>   | <b>67</b>       | <b>0</b>    | <b>20</b>      | <b>-</b>    | <b>243</b> | <b>30</b>   | <b>74%</b>         | <b>0%</b>   | <b>100%</b>    | <b>-</b>    | <b>68%</b> | <b>63%</b>  |

Fonte: Unidades de Saúde Hospitalares. Dados atualizados em 03/03/2021 às 17:00 horas. Dados sujeitos à revisão.

\*Segundo repassado pela unidade de saúde, foi realizado novas adaptações no quantitativo de leitos para atender conforme a demanda.

<sup>1</sup>O Hospital Regional Governador Ottomar de Sousa Pinto passou por readequação em seus leitos, assim, o mesmo permanecerá apenas com leitos clínicos destinados para COVID-19.

<sup>2</sup>São leitos clínicos existentes e habilitados para COVID-19.





# GOVERNO DO ESTADO DE RORAIMA SECRETARIA DE ESTADO DA SAÚDE

BOLETIM EPIDEMIOLÓGICO Nº 396 ATUALIZADO EM: 03/03/2021

**Tabela 8.** Distribuição de casos confirmados de COVID-19 entre profissionais da saúde segundo CBO. Roraima, 2021.

| Profissional da Saúde - CBO   | Quantitativo |
|---|--------------|
| 1312 - Gestores e especialistas de operações em empresas, secretarias e unidades de serviços de saúde | 30           |
| 2011 - Profissional da Biotecnologia  | 03           |
| 2131 - Físico atuando na área da saúde  | 02           |
| 2212 - Biomédico  | 09           |
| 2232 - Cirurgião-Dentista   | 70           |
| 2234 - Farmacêutico   | 91           |
| 2235 - Enfermeiro   | 400          |
| 2236 - Fisioterapeuta   | 89           |
| 2237 - Nutricionista  | 45           |
| 2238 - Fonoaudiólogo  | 05           |
| 2241 - Profissional da educação física  | 01           |
| 225 - Médico  | 213          |
| 2515 - Psicólogo  | 45           |
| 251605 - Assistente Social  | 53           |
| 3122 - Técnico de Saneamento atuando na área de saúde   | 06           |
| 3221 - Técnico em Acupuntura, Quiropraxia, Massoterapia ou Terapia Holística                          | 02           |
| 3222 - Técnico ou Auxiliar em Enfermagem  | 972          |
| 3224 - Técnico ou Auxiliar Odontologia/Saúde Bucal  | 47           |
| 3241 - Tecnólogo ou Técnico em Métodos de Diagnóstico e Terapêutica                                   | 09           |
| 3242 - Técnico de laboratório de saúde ou bancos de sangue  | 69           |
| 3251 - Técnico em Farmácia e Manipulação Farmacêutica   | 06           |
| 3252 - Técnico em Produção, Conservação e Qualidade de Alimentos                                      | 01           |
| 3516 - Técnico de Segurança no Trabalho ou Higiene Ocupacional  | 02           |
| 352210 - Agente de Saúde Pública  | 24           |
| 5151 - Outro tipo de agente de saúde ou visitador sanitário   | 26           |
| 515105 - Agente Comunitário de Saúde  | 189          |
| 515135 - Socorrista não médico e não enfermeiro   | 06           |
| 515140 - Agente de Combate a Endemias   | 51           |
| 5152 - Microscopista ou Auxiliar de Laboratório da Saúde  | 30           |
| 5153 - Auxiliar da área social  | 07           |
| 5162 - Cuidador em Saúde  | 01           |
| 766420 - Auxiliar de Radiologia   | 15           |
| Não informado   | 02           |
| <b>TOTAL</b>  | <b>2.521</b> |

Fonte: e-SUS Notifica/Ministério da Saúde. Disponível em: <https://notifica.saude.gov.br/login/>  
Dados atualizados em 02/03/2021 às 15:00h.



# GOVERNO DO ESTADO DE RORAIMA SECRETARIA DE ESTADO DA SAÚDE

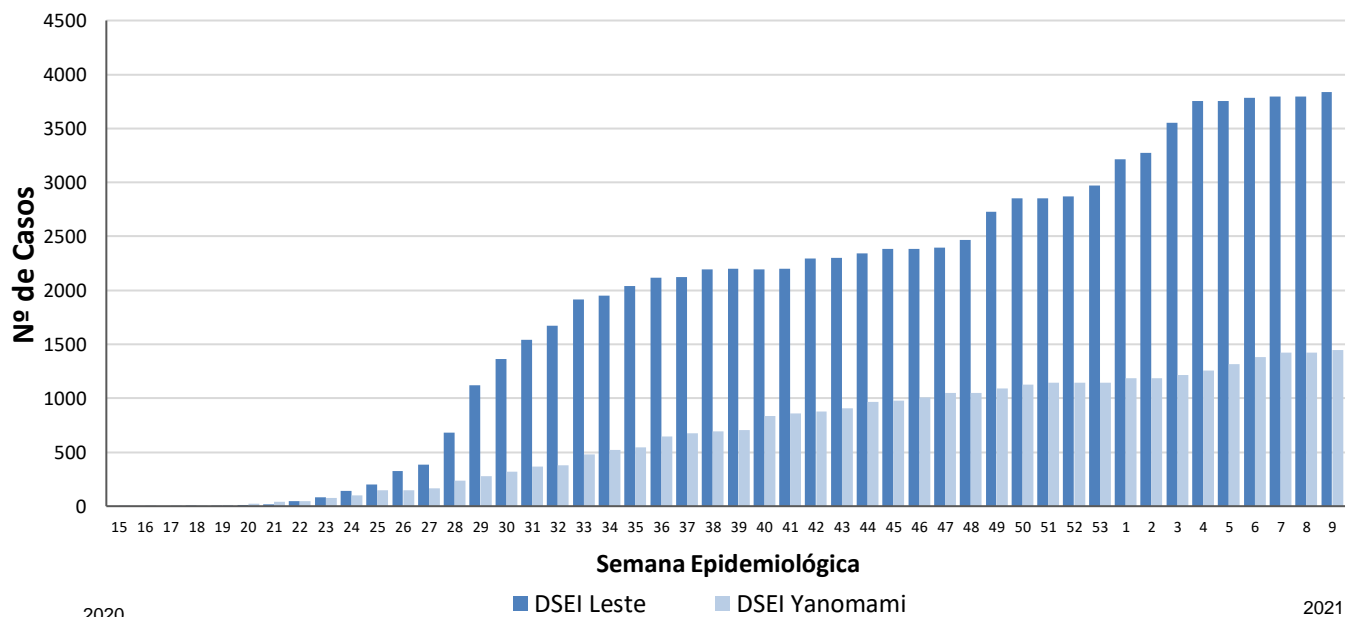
BOLETIM EPIDEMIOLÓGICO Nº 396 ATUALIZADO EM: 03/03/2021

**Tabela 9.** Distribuição dos casos notificados de COVID-19 na população Indígena dos Distritos Sanitários Especiais Indígenas (DSEI) Leste e Yanomami. Roraima – RR, 2021.

| PÚBLICO       | CASOS CONFIRMADOS | CASOS DESCARTADOS | CASOS RECUPERADOS | ÓBITOS    |
|---------------|-------------------|-------------------|-------------------|-----------|
| DSEI YANOMAMI | 1.448             | 448               | 613               | 10        |
| DSEI LESTE    | 3.838             | 3.942             | 3.554             | 53        |
| <b>TOTAL</b>  | <b>5.286</b>      | <b>4.390</b>      | <b>4.167</b>      | <b>63</b> |

Fonte: Ministério da Saúde. Secretaria Especial de Saúde Indígena.  
Boletim Epidemiológico nº 255/2021. Dados atualizados em: 02/03/2021 às 17:00h.  
Dados sujeitos a revisão.

**Gráfico 7.** Distribuição dos casos confirmados por COVID-19 entre a população indígena atendida pelo Subsistema de Atenção à Saúde Indígena do DSEI Leste e DSEI Yanomami, segundo semana epidemiológica de notificação. Roraima – RR, 2021.



Fonte: Ministério da Saúde. Secretaria Especial de Saúde Indígena.  
Boletim Epidemiológico nº 255/2021. Dados atualizados em: 02/03/2021 às 17:00h.  
Dados sujeitos a revisão.



# GOVERNO DO ESTADO DE RORAIMA

## SECRETARIA DE ESTADO DA SAÚDE

BOLETIM EPIDEMIOLÓGICO Nº 396

ATUALIZADO EM: 03/03/2021

**Tabela 10.** Distribuição dos casos de COVID-19 em reeducandos, segundo Unidades do Sistema Prisional. Roraima – RR, 2021.

| UNIDADE PRISIONAL   | CASOS CONFIRMADOS | CASOS RECUPERADOS | INTERNADOS | ÓBITOS   |
|---|-------------------|-------------------|------------|----------|
| Penitenciária Agrícola de Monte Cristo - PAMC               | 59                | 50                | -          | 1        |
| Cadeia Pública Masculina de Boa Vista - CPMBV               | 106               | 96                | -          | 7        |
| Cadeia Pública Feminina de Boa Vista - CPFBV                | 33                | 30                | -          | -        |
| Centro de Progressão Penitenciária - CPP                    | 32                | 32                | -          | -        |
| Comando de Policiamento da Capital da Polícia Militar - CPC | 5                 | 5                 | -          | -        |
| <b>TOTAL</b>  | <b>235</b>        | <b>208</b>        | <b>0</b>   | <b>8</b> |

Fonte: Secretaria de Estado da Justiça e da Cidadania – SEJUC.

Dados atualizados em: 10/02/2021 às 13:42h. Dados sujeitos a revisão.

**Tabela 11.** Distribuição dos casos de COVID-19 em servidores, segundo Unidades do Sistema Prisional. Roraima – RR, 2021.

| UNIDADE PRISIONAL  | CASOS CONFIRMADOS | CASOS RECUPERADOS | SERVIDORES ISOLADOS | CASOS CONFIRMADOS (FTIP)* | CASOS RECUPERADOS (FTIP)* | SERVIDORES ISOLADOS |
|--|-------------------|-------------------|---------------------|---------------------------|---------------------------|---------------------|
| Penitenciária Agrícola de Monte Cristo - PAMC            | 54                | 54                | -                   | 42                        | 39                        | 3                   |
| Cadeia Pública Masculina de Boa Vista - CPMBV            | 18                | 18                | -                   | -                         | -                         | -                   |
| Cadeia Pública Feminina de Boa Vista - CPFBV             | 18                | 17                | 1                   | -                         | -                         | -                   |
| Centro de Progressão Penitenciária - CPP                 | 10                | 8                 | 2                   | -                         | -                         | -                   |
| Secretaria de Estado de Segurança Pública - SEJUC (Sede) | 36                | 35                | 1                   | -                         | -                         | -                   |
| <b>TOTAL</b>   | <b>136</b>        | <b>132</b>        | <b>4</b>            | <b>42</b>                 | <b>39</b>                 | <b>3</b>            |

Fonte: Secretaria de Estado da Justiça e da Cidadania – SEJUC.

Dados atualizados em: 10/02/2021 às 13:42h. Dados sujeitos a revisão.

\*Força-Tarefa de Intervenção Penitenciária - FTIP



GOVERNO DO ESTADO DE RORAIMA  
SECRETARIA DE ESTADO DA SAÚDE

BOLETIM EPIDEMIOLÓGICO Nº 396

ATUALIZADO EM: 03/03/2021

**Quadro 1.** Quadro explicativo indicando fontes de dados e conceitos utilizados no Boletim.

| ITENS                         | DEFINIÇÃO/ CRITÉRIO DE CÁLCULO  | FONTE  |
|-------------------------------|---|--|
| Caso Suspeito de COVID-19     | <p><b>DEFINIÇÃO 1: SÍNDROME GRIPAL (SG)</b><br/>Indivíduo com quadro respiratório agudo, caracterizado por pelo menos dois (2) dos seguintes sinais e sintomas: febre (mesmo que referida), calafrios, dor de garganta, dor de cabeça, tosse, coriza, distúrbios olfativos ou distúrbios gustativos.<br/>OBS:<br/>- Em crianças: além dos itens anteriores considera-se também obstrução nasal, na ausência de outro diagnóstico específico.<br/>- Em idosos: deve-se considerar também critérios específicos de agravamento como síncope, confusão mental, sonolência excessiva, irritabilidade e inapetência.<br/>Na suspeita de COVID-19, a febre pode estar ausente e sintomas gastrointestinais (diarreia) podem estar presentes.</p> <p><b>DEFINIÇÃO 2: SÍNDROME RESPIRATÓRIA AGUDA GRAVE (SRAG)</b><br/>Indivíduo com SG que apresente: dispneia/desconforto respiratório OU pressão ou dor persistente no tórax OU saturação de O<sub>2</sub> menor que 95% em ar ambiente OU coloração azulada (cianose) dos lábios ou rosto.<br/>OBS:<br/>- Em crianças: além dos itens anteriores, observar os batimentos de asa de nariz, cianose, tiragem intercostal, desidratação e inapetência;<br/>Para efeito de notificação no Sivep-Gripe, devem ser considerados os casos de SRAG hospitalizados ou os óbitos por SRAG independente de hospitalização.</p> | <p><a href="https://portalarquivos.saude.gov.br/images/af_gvs_coronavirus_6ago20_ajustes-finais-2.pdf">https://portalarquivos.saude.gov.br/images/af_gvs_coronavirus_6ago20_ajustes-finais-2.pdf</a></p> |
| Caso Descartado para COVID-19 | <p>Caso de SG para o qual houve identificação de outro agente etiológico confirmado por método laboratorial específico, excluindo-se a possibilidade de uma co-infecção, OU confirmação por causa não infecciosa, atestada pelo médico responsável.<br/>Ressalta-se que um exame negativo para COVID-19 isoladamente não é suficiente para descartar um caso para COVID-19.<br/><b>O registro de casos descartados de SG para COVID-19 deve ser feito no e-SUS notifica</b><br/>(<a href="https://notifica.saude.gov.br/notificacoes">https://notifica.saude.gov.br/notificacoes</a>)</p>   | <p><a href="https://portalarquivos.saude.gov.br/images/af_gvs_coronavirus_6ago20_ajustes-finais-2.pdf">https://portalarquivos.saude.gov.br/images/af_gvs_coronavirus_6ago20_ajustes-finais-2.pdf</a></p> |



GOVERNO DO ESTADO DE RORAIMA  
SECRETARIA DE ESTADO DA SAÚDE

BOLETIM EPIDEMIOLÓGICO Nº 396

ATUALIZADO EM: 03/03/2021

| ITENS                       | DEFINIÇÃO/ CRITÉRIO DE CÁLCULO   | FONTE  |
|-----------------------------|--|--|
| Caso Confirmado de COVID-19 | <p><b>POR CRITÉRIO CLÍNICO</b><br/>Caso de SG ou SRAG associado a anosmia (disfunção olfativa) <b>OU</b> ageusia (disfunção gustatória) aguda sem outra causa pregressa.</p> <p><b>POR CRITÉRIO CLÍNICO-EPIDEMIOLÓGICO</b><br/>Caso de SG ou SRAG com histórico de contato próximo ou domiciliar, nos 14 dias anteriores ao aparecimento dos sinais e sintomas com caso confirmado para COVID-19.</p> <p><b>POR CRITÉRIO CLÍNICO-IMAGEM</b><br/>Caso de SG ou SRAG ou óbito por SRAG que não foi possível confirmar por critério laboratorial E que apresente pelo menos uma (1) das seguintes alterações tomográficas:<br/>- OPACIDADE EM VIDRO FOSCO periférico, bilateral, com ou sem consolidação ou linhas intralobulares visíveis (“pavimentação”), <b>OU</b><br/>- OPACIDADE EM VIDRO FOSCO multifocal de morfologia arredondada com ou sem consolidação ou linhas intralobulares visíveis (“pavimentação”), <b>OU</b><br/>- SINAL DE HALO REVERSO ou outros achados de pneumonia em organização (observados posteriormente na doença).</p> <p><b>POR CRITÉRIO LABORATORIAL</b><br/>Caso de SG ou SRAG com teste de:<br/><b>BIOLOGIA MOLECULAR:</b> resultado DETECTÁVEL para SARS-CoV-2 realizado pelo método RT-qPCR em tempo real.</p> <p><b>IMUNOLÓGICO:</b> resultado REAGENTE para IgM, IgA e/ou IgG* realizado pelos seguintes métodos:<br/>- Ensaio imunoenzimático (Enzyme-Linked Immunosorbent Assay - ELISA);<br/>- Imunocromatografia (teste rápido) para detecção de anticorpos;<br/>- Imunoensaio por Eletroquimioluminescência (ECLIA).</p> <p><b>PESQUISA DE ANTÍGENO:</b> resultado REAGENTE para SARS-CoV-2 pelo método de Imunocromatografia para detecção de antígeno.</p> <p>OBS: *Considerar o resultado IgG reagente como critério laboratorial confirmatório somente em indivíduos sem diagnóstico laboratorial anterior para COVID-19.</p> | <p><a href="https://portalarquivos.saude.gov.br/images/af_gvs_coronavirus_6ago20_ajustes-finais-2.pdf">https://portalarquivos.saude.gov.br/images/af_gvs_coronavirus_6ago20_ajustes-finais-2.pdf</a></p> |



# GOVERNO DO ESTADO DE RORAIMA

## SECRETARIA DE ESTADO DA SAÚDE

BOLETIM EPIDEMIOLÓGICO Nº 396

ATUALIZADO EM: 03/03/2021

| ITENS   | DEFINIÇÃO/ CRITÉRIO DE CÁLCULO  | FONTE   |
|---|---|---|
| Caso Confirmado de COVID-19                   | <b>POR CRITÉRIO LABORATORIAL EM INDIVÍDUO ASSINTOMÁTICO</b><br>Indivíduo ASSINTOMÁTICO com resultado de exame:<br><b>BIOLOGIA MOLECULAR:</b> resultado DETECTÁVEL para SARS-CoV-2 realizado pelo método RT-qPCR em tempo real.<br><b>PESQUISA DE ANTÍGENO:</b> resultado REAGENTE para SARS-CoV-2 pelo método de Imunocromatografia para detecção de antígeno.  | <a href="https://portalarquivos.saude.gov.br/images/af_gvs_coronavirus_6ago20_ajustes-finais-2.pdf">https://portalarquivos.saude.gov.br/images/af_gvs_coronavirus_6ago20_ajustes-finais-2.pdf</a> |
| Caso de SG ou SRAG não Especificada           | Caso de SG ou de SRAG para o qual não houve identificação de nenhum outro agente etiológico OU que não foi possível coletar/processar amostra clínica para diagnóstico laboratorial, OU que não foi possível confirmar por critério clínico-epidemiológico, clínico-imagem ou clínico.  | <a href="https://portalarquivos.saude.gov.br/images/af_gvs_coronavirus_6ago20_ajustes-finais-2.pdf">https://portalarquivos.saude.gov.br/images/af_gvs_coronavirus_6ago20_ajustes-finais-2.pdf</a> |
| Óbito por COVID -19                           | Óbito que teve resultado laboratorial confirmado para a doença  | <a href="https://portalarquivos.saude.gov.br/image/s/pdf/2020/May/19/COD-16.05.2020_corrigido_.pdf">https://portalarquivos.saude.gov.br/image/s/pdf/2020/May/19/COD-16.05.2020_corrigido_.pdf</a> |
| Gerenciador de Ambiente Laboratorial - GAL    | Gerenciador das rotinas, acompanhamento das etapas para realização dos exames/ ensaios e a obtenção de relatórios de produção/epidemiológicos/analíticos  | <a href="https://gal.roraima.sus.gov.br">https://gal.roraima.sus.gov.br</a>   |
| Sistema de Informação sobre Mortalidade - SIM | Sistema de Informação para a obtenção regular de dados sobre mortalidade no país  | <a href="http://www2.datasus.gov.br/DATA_SUS/in dex.php/?area=060701">http://www2.datasus.gov.br/DATA_SUS/in dex.php/?area=060701</a>   |
| e-SUS Notifica                                | Ferramenta de registro de notificação de casos suspeitos e confirmados do Novo Coronavírus 2019   | <a href="https://datasus.saude.gov.br/notifica/">https://datasus.saude.gov.br/notifica/</a>   |
| Saúde Indígena                                | <b>CASO SUSPEITO:</b> caso que saiu da aldeia e retornou nos últimos 14 dias (de local com transmissão local ou comunitária) e que apresente sinais/sintomas respiratórios. Ou caso que não saiu da aldeia e que teve contato próximo com caso suspeito ou confirmado de COVID-19 nos últimos 14 dias e que apresente sinais/sintomas respiratórios.<br><b>CASO CONFIRMADO:</b> caso com resultado positivo em RT-PCR em tempo real, pelo protocolo Charité, e/ou Teste Rápido.<br><b>INFECTADO ATUAL:</b> Caso confirmado para COVID-19, com infecção ativa, que ainda não completou 14 dias em isolamento domiciliar, a contar da data de início dos sintomas, ou, em caso de internação hospitalar, que ainda não recebeu alta médica.<br><b>CASO DESCARTADO:</b> Caso que se enquadre na definição de suspeito E apresente resultado laboratorial negativo para SARS-CoV2 OU confirmação laboratorial para outro agente etiológico.<br><b>CASO CURADO:</b> Casos em isolamento domiciliar: casos confirmados que passaram por 14 dias em isolamento domiciliar, a contar da data de início dos sintomas E que estão assintomáticos. Casos em internação hospitalar: diante da avaliação médica. | <a href="https://saudeindigena1.websiteseguro.com/coronavirus/dsei/">https://saudeindigena1.websiteseguro.com/coronavirus/dsei/</a>   |