



BOLETIM EPIDEMIOLÓGICO SOBRE A DOENÇA PELO CORONAVÍRUS 2019 (COVID-19)

CENÁRIO EPIDEMIOLÓGICO DE RORAIMA

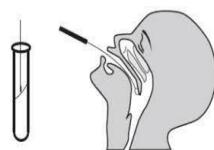
Casos
Notificados
61.810

Casos
Confirmados
33.194

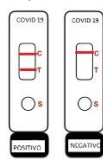
Casos
Descartados
28.616

Casos
Recuperados
8.987

Óbitos por
COVID - 19
528



Teste
RT-PCR
8.089



Teste Rápido
25.105

Taxa de
Letalidade
1,6%

Tabela 1. Distribuição dos casos notificados de COVID-19, segundo município de residência. Roraima – RR, 2020.

MUNICÍPIOS	NOTIFICADOS	CONFIRMADOS	RECUPERADOS	DESCARTADOS
Alto Alegre	849	397	139	452
Amajari	522	248	54	274
Boa Vista	46.437	24.773	6.289	21.664
Bonfim	940	422	77	518
Cantá	1.113	733	408	380
Caracaraí	1.133	615	121	518
Caroebe	1.164	721	232	443
Iracema	449	188	48	261
Mucajaí	1.220	471	138	749
Normandia	447	253	13	194
Pacaraima	1.397	1.143	370	254
Rorainópolis	2.770	1.251	639	1.519
S. J. da Baliza	1.176	700	190	476
São Luiz	362	178	98	184
Uiramutã	696	536	32	160
Outros	1.135	565	139	570
TOTAL	61.810	33.194	8.987	28.616

Fonte: Gerenciador de Ambiente Laboratorial/GAL – LACEN/RR.

e-SUS Notifica/Ministério da Saúde. Disponível em: <https://notifica.saude.gov.br/login/> Dados atualizados em 03/08/2020 às 18:00 horas. Dados sujeitos à revisão.

OBS: Estão inseridos no quantitativo dos casos de COVID-19, os dados apresentados nas Tabela 6, 7, 8 e 9.

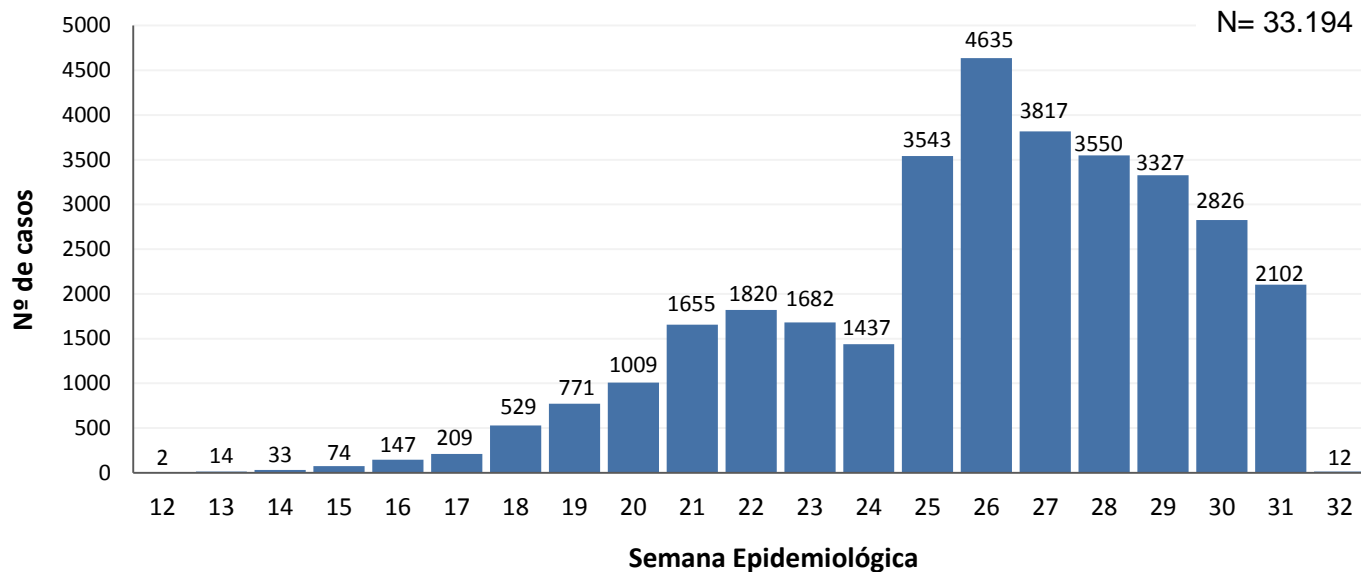


GOVERNO DO ESTADO DE RORAIMA SECRETARIA DE ESTADO DA SAÚDE

BOLETIM EPIDEMIOLÓGICO Nº184

ATUALIZADO EM: 03/08/2020

Gráfico 1. Distribuição dos casos confirmados de COVID-19 por semana epidemiológica de notificação. Roraima–RR, 2020.

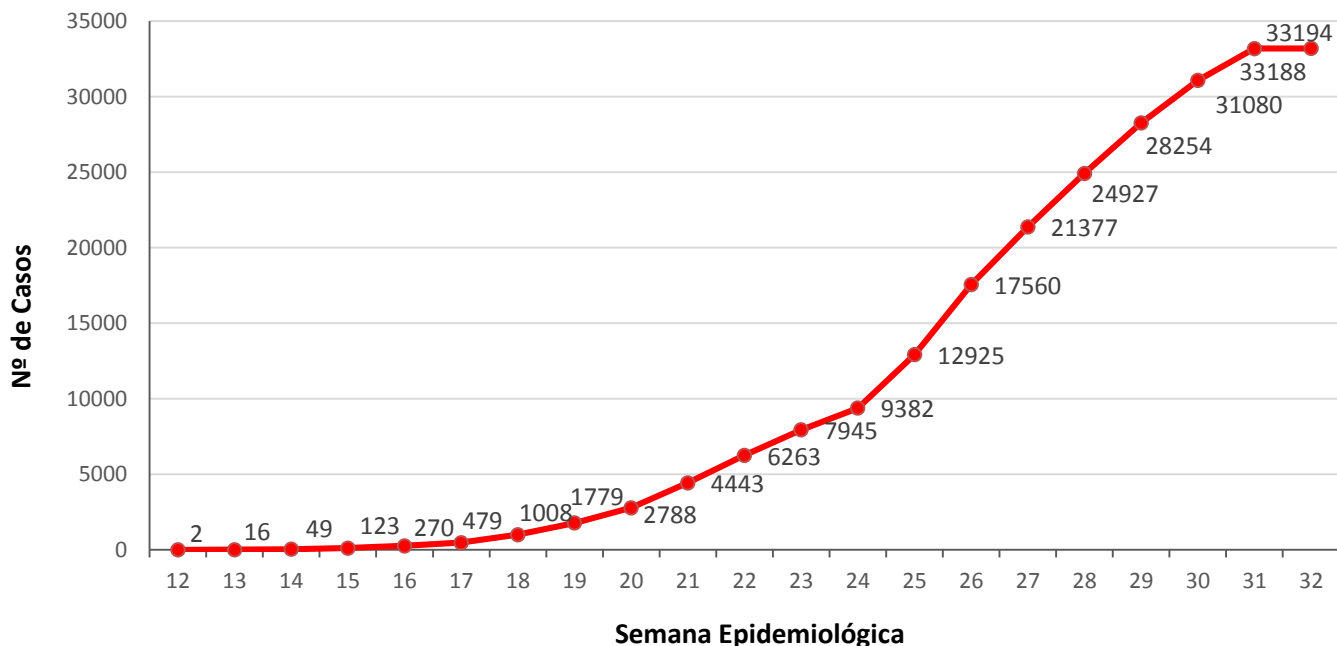


Fonte: Gerenciador de Ambiente Laboratorial/GAL – LACEN/RR.

e-SUS Notifica/Ministério da Saúde. Disponível em: <https://notifica.saude.gov.br/login/>

Dados atualizados em 03/08/2020 às 18:00 horas. Dados sujeitos à revisão.

Gráfico 2. Distribuição de casos confirmados acumulado por COVID-19 por semana epidemiológica de notificação. Roraima–RR, 2020.



Fonte: Gerenciador de Ambiente Laboratorial/GAL – LACEN/RR.

e-SUS Notifica/Ministério da Saúde. Disponível em: <https://notifica.saude.gov.br/login/>

Dados atualizados em 03/08/2020 às 18:00 horas. Dados sujeitos à revisão.

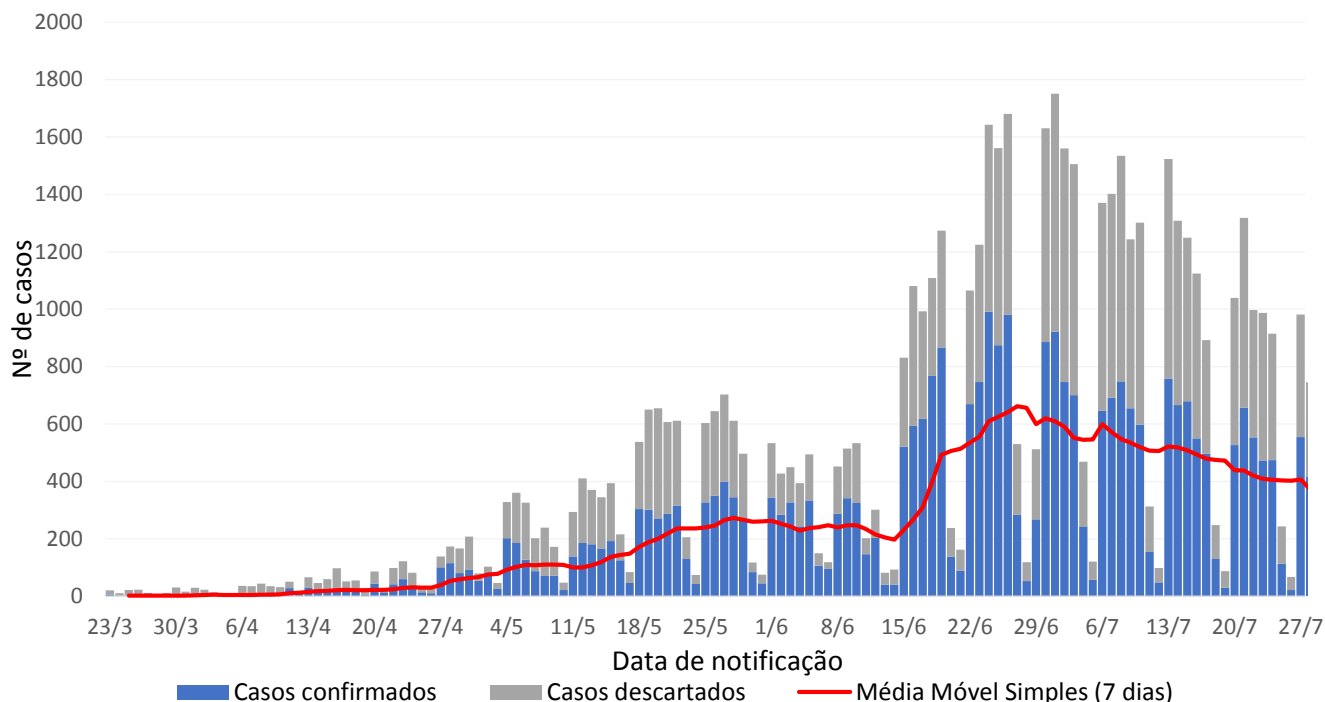


GOVERNO DO ESTADO DE RORAIMA SECRETARIA DE ESTADO DA SAÚDE

BOLETIM EPIDEMIOLÓGICO Nº184

ATUALIZADO EM: 03/08/2020

Gráfico 3. Distribuição de casos por COVID-19 e média móvel semanal. Roraima–RR, 2020.



Fonte: Gerenciador de Ambiente Laboratorial/GAL – LACEN/RR.
e-SUS Notifica/Ministério da Saúde. Disponível em: <https://notifica.saude.gov.br/login/>
Dados atualizados em 03/08/2020 às 18:00 horas. Dados sujeitos à revisão.

Tabela 2. Distribuição dos casos confirmados de COVID-19, segundo faixa etária e sexo. Roraima– RR, 2020.

Faixa Etária	N= 33.194					
	Masculino		Feminino		Total	
	N	%	N	%	N	%
Menor de 1 ano	144	1,0	138	0,8	282	0,8
1 a 4 anos	293	2,0	282	1,5	575	1,7
5 a 9 anos	315	2,1	315	1,7	630	1,9
10 a 19 anos	946	6,3	1.384	7,6	2.330	7,0
20 a 29 anos	2.755	18,5	3.352	18,4	6.107	18,4
30 a 39 anos	3.649	24,4	4.765	26,1	8.416	25,4
40 a 49 anos	3.027	20,3	3.953	21,6	6.981	21,0
50 a 59 anos	2.011	13,5	2.325	12,7	4.338	13,1
60 a 69 anos	1.095	7,3	1.141	6,2	2.238	6,7
70 anos ou mais	692	4,6	605	3,3	1.297	3,9
Total	14.927	45,0	18.260	55,0	33.194	

Fonte: Gerenciador de Ambiente Laboratorial/GAL – LACEN/RR.
e-SUS Notifica/Ministério da Saúde. Disponível em: <https://notifica.saude.gov.br/login/>
Dados atualizados em 03/08/2020 às 18:00 horas. Dados sujeitos à revisão.

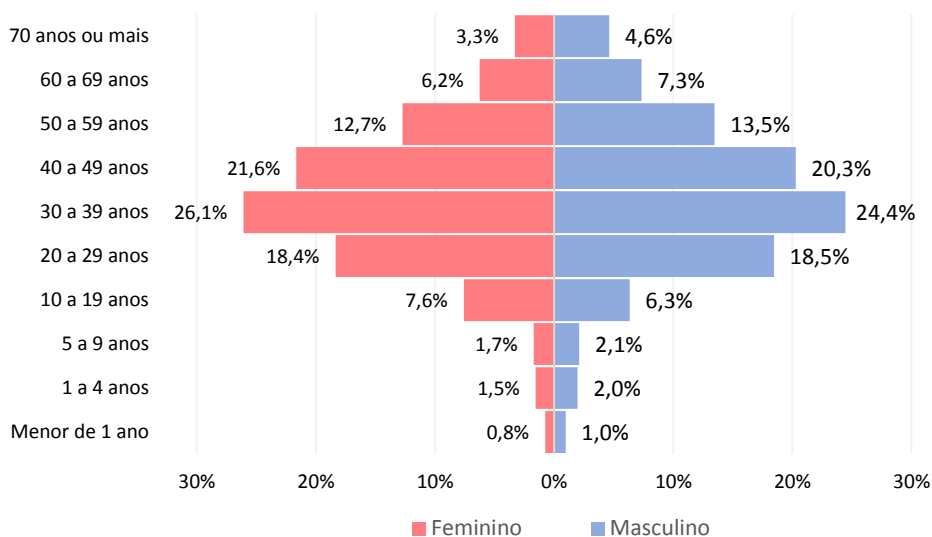


GOVERNO DO ESTADO DE RORAIMA SECRETARIA DE ESTADO DA SAÚDE

BOLETIM EPIDEMIOLÓGICO Nº184

ATUALIZADO EM: 03/08/2020

Gráfico 4. Distribuição dos casos confirmados de COVID-19, segundo faixa etária e sexo. Roraima – RR, 2020.



Fonte: Gerenciador de Ambiente Laboratorial/GAL – LACEN/RR.

e-SUS Notifica/Ministério da Saúde. Disponível em: <https://notifica.saude.gov.br/login/>

Dados atualizados em 03/08/2020 às 18:00 horas. Dados sujeitos à revisão.

Tabela 3. Distribuição dos óbitos confirmados, em investigação e outros óbitos confirmados por Síndrome Respiratória Aguda Grave (SRAG), segundo município de residência. Roraima – RR, 2020.

MUNICÍPIO	SRAG POR COVID-19	SRAG EM INVESTIGAÇÃO	SRAGS NÃO ESPECIFICADA
Alto Alegre	10	4	0
Amajari	6	5	0
Boa Vista	421	17	35
Bonfim	8	4	0
Cantá	8	3	0
Caracará	7	7	1
Caroebe	2	2	0
Iracema	4	1	0
Mucajaí	10	0	2
Normandia	9	7	0
Pacaraima	20	5	0
Rorainópolis	16	8	0
S. J. da Baliza	3	0	0
São Luiz	2	1	0
Uiramutã	2	0	1
Outros Estados e País	0	3	0
TOTAL	528	67	39

Fonte: Sistema de Informação de Mortalidade/SIM/NSIS/DVE/CGVS/SESAU/RR

Dados atualizados em 03/08/2020 às 18:00 horas. Dados sujeitos à revisão.

Após investigação epidemiológica realizada pelo município de ocorrência, os óbitos considerados em investigação para SRAG serão reclassificados para COVID-19 ou não, mediante confirmação laboratorial ou investigação epidemiológica domiciliar.



GOVERNO DO ESTADO DE RORAIMA SECRETARIA DE ESTADO DA SAÚDE

BOLETIM EPIDEMIOLÓGICO Nº184

ATUALIZADO EM: 03/08/2020

Tabela 4. Perfil sociodemográfico dos óbitos confirmados por COVID-19. Roraima – RR, 2020.

VARIÁVEIS	nº	N= 528
		%
Sexo		
Masculino	347	65,7%
Feminino	181	34,3%
Faixa etária		
Menor 1 ano	6	1,1%
1 a 4 anos	2	0,4%
5 a 9 anos	0	0,0%
10 a 19 anos	7	1,3%
20 a 29 anos	7	1,3%
30 a 39 anos	26	4,9%
40 a 49 anos	45	8,5%
50 a 59 anos	83	15,7%
60 a 69 anos	127	24,1%
70 anos ou mais	225	42,6%
Raça/Cor		
Branca	82	15,5%
Preta	21	4,0%
Amarela	0	0,0%
Parda	342	64,8%
Indígena	66	12,5%
Ignorado	17	3,2%
Nacionalidade		
Brasil	490	92,8%
Venezuela	30	5,7%
Guiana Inglesa	1	0,2%
Peru	1	0,2%
Cuba	1	0,2%
Ignorado	5	0,9%

Fonte: Sistema de Informação de Mortalidade/SIM/NSIS/DVE/CGVS/SESAU/RR.
Dados atualizados em 03/08/2020 às 18:00 horas. Dados sujeitos à revisão.

Tabela 5. Distribuição de óbitos notificados por COVID-19, segundo data do óbito. Roraima – RR, 2020.

Óbitos Notificados no Sistema de Informação de Mortalidade - SIM (03/08/2020)	
Óbitos confirmados em 24 horas	0
Óbitos confirmados distribuídos em outros dias	15
Total	15

Fonte: Sistema de Informação de Mortalidade/SIM/NSIS/DVE/CGVS/SESAU/RR
Dados atualizados em 03/08/2020 às 18:00 horas. Dados sujeitos à revisão.

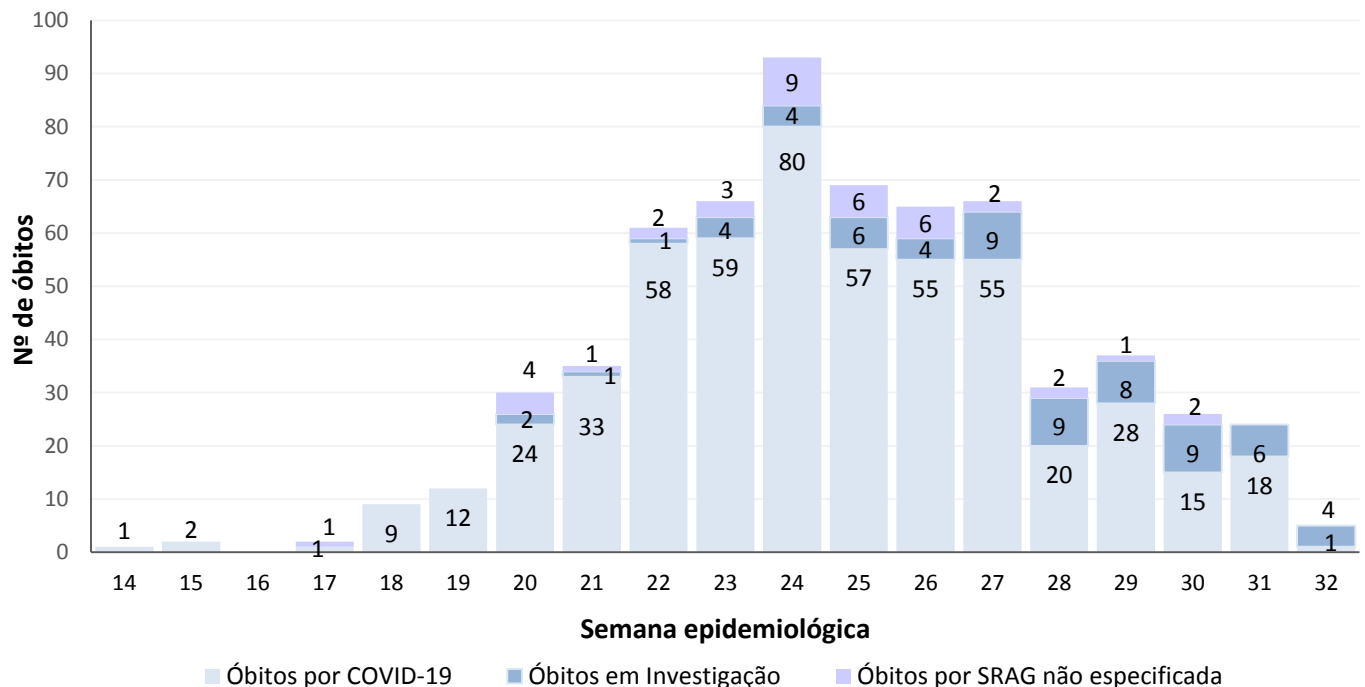


GOVERNO DO ESTADO DE RORAIMA SECRETARIA DE ESTADO DA SAÚDE

BOLETIM EPIDEMIOLÓGICO Nº184

ATUALIZADO EM: 03/08/2020

Gráfico 5. Distribuição dos óbitos confirmados por COVID-19 e em investigação, segundo semana epidemiológica. Roraima – RR, 2020.



Fonte: Sistema de Informação de Mortalidade/SIM/NSIS/DVE/CGVS/SESAU/RR.
Dados atualizados em 03/08/2020 às 18:00 horas. Dados sujeitos à revisão.

Tabela 6. Distribuição de leitos hospitalares nas Unidades de Referência para COVID-19, segundo taxa de ocupação. Roraima – RR, 2020.

Unidades Hospitalares	Leitos existentes			Leitos ocupados			Taxa de Ocupação		
	UTI	Semi Int.	Clínicos	UTI	Semi Int.	Clínicos	UTI	Semi Int.	Clínicos
Unidades Públicas									
Hospital da Criança Santo Antônio	10	-	33	1	-	20	10%	-	61%
Hospital Geral de Roraima	29	11	67	21	14	52	72%	127%	78%
Hospital Materno Infantil*	-	-	46	-	-	11	-	-	24%
Área de Proteção e Cuidados (APC)	22	-	120	4	-	67	18%	-	56%
Hospital Governador Ottomar de Sousa Pinto - Rorainópolis	5	-	10	3	-	6	60%	-	60%
Unidades Privadas									
Hospital Lotty Iris	4	3	15	0	0	2	0%	0%	13%
Total	70	14	291	29	14	158	41%	100%	54%

Fonte: Unidades de Saúde Hospitalares.

Dados atualizados em 03/08/2020 às 18:00 horas. Dados sujeitos à revisão.

*Os leitos de UTI do Hospital Materno Infantil – HMINSN, ficarão como referência no Hospital Geral de Roraima – HGR.



GOVERNO DO ESTADO DE RORAIMA SECRETARIA DE ESTADO DA SAÚDE

BOLETIM EPIDEMIOLÓGICO Nº184

ATUALIZADO EM: 03/08/2020

Tabela 7. Distribuição dos casos notificados de COVID-19 entre a população indígena e profissionais do DSEI Yanomami. Roraima – RR, 2020

PÚBLICO	CASOS CONFIRMADOS	CASOS DESCARTADOS	CASOS RECUPERADOS	ÓBITOS
Indígenas Yanomami	364	145	126	4
Profissionais de Saúde	228	227	134	0
TOTAL	592	372	260	4

Fonte: ¹Ministério da Saúde. Secretaria Especial de Saúde Indígena. DSEI Yanomami. DSEI Yanomami Boletim COVID-19. Dados atualizados em: 01/08/2020 às 10:30h. Dados sujeitos a revisão.

* Óbitos nos Polos Base: Urariocoera (1), Maturacá (2) e Surucucu (1)

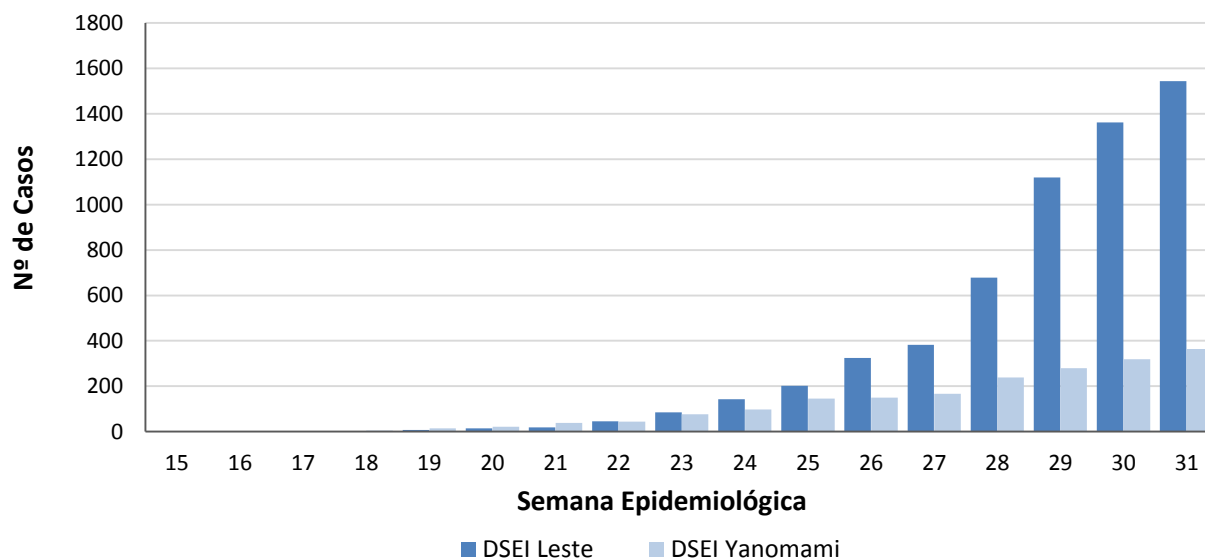
Tabela 8. Distribuição dos casos notificados de COVID-19 entre a população indígena atendida pelo Subsistema de Atenção à Saúde Indígena do DSEI Leste. Roraima – RR, 2020.

CASOS SUSPEITOS	CASOS CONFIRMADOS	CASOS DESCARTADOS	CASOS RECUPERADOS	ÓBITOS
12	1.543	721	421	30

Fonte: Ministério da Saúde. Secretaria Especial de Saúde Indígena. DSEI Leste Roraima.

Boletim Epidemiológico nº 117/2020. Dados atualizados em: 01/08/2020 às 16:00h. Dados sujeitos a revisão.

Gráfico 6. Distribuição dos casos confirmados por COVID-19 entre a população indígena atendida pelo Subsistema de Atenção à Saúde Indígena do DSEI Leste e DSEI Yanomami, segundo semana epidemiológica de notificação. Roraima – RR, 2020.



Fonte: Ministério da Saúde. Secretaria Especial de Saúde Indígena.

Boletim Epidemiológico nº 117/2020.

DSEI Yanomami Boletim COVID-19.

Dados atualizados em: 01/08/2020 às 16:00h. Dados sujeitos a revisão.



GOVERNO DO ESTADO DE RORAIMA
SECRETARIA DE ESTADO DA SAÚDE

BOLETIM EPIDEMIOLÓGICO Nº184

ATUALIZADO EM: 03/08/2020

Tabela 9. Distribuição dos casos de COVID-19 em reeducandos, segundo Unidades do Sistema Prisional. Roraima – RR, 2020.

UNIDADE PRISIONAL	CASOS CONFIRMADOS	RECUPERADOS	INTERNADOS	ÓBITOS
Penitenciária Agrícola de Monte Cristo - PAMC	31	13	2	1
Cadeia Pública Masculina de Boa Vista - CPMBV	45	37	1	6
Cadeia Pública Feminina de Boa Vista - CPFVB	22	11	0	0
Centro de Progressão Penitenciária - CPP	1	1	0	0
TOTAL	99	62	3	7

Fonte: Secretaria de Estado da Justiça e da Cidadania – SEJUC.
Dados atualizados em: 28/07/2020 às 10:54h. Dados sujeitos a revisão.

Tabela 10. Distribuição dos casos de COVID-19 em servidores, segundo Unidades do Sistema Prisional. Roraima – RR, 2020.

UNIDADE PRISIONAL	CASOS CONFIRMADOS	RECUPERADOS	CASOS CONFIRMADOS (FTIP)*	RECUPERADOS (FTIP)*
Penitenciária Agrícola de Monte Cristo - PAMC	40	34	39	39
Cadeia Pública Masculina de Boa Vista - CPMBV	16	16	0	0
Cadeia Pública Feminina de Boa Vista - CPFVB	8	8	0	0
Centro de Progressão Penitenciária - CPP	7	6	0	0
Secretaria de Estado de Segurança Pública - SEJUC (Sede)	23	23	0	0
TOTAL	94	87	39	39

Fonte: Secretaria de Estado da Justiça e da Cidadania – SEJUC.
Dados atualizados em: 28/07/2020 às 10:54h. Dados sujeitos a revisão.
* Força-Tarefa de Intervenção Penitenciária - FTIP



GOVERNO DO ESTADO DE RORAIMA SECRETARIA DE ESTADO DA SAÚDE

BOLETIM EPIDEMIOLÓGICO Nº184

ATUALIZADO EM: 03/08/2020

Quadro 1. Quadro explicativo indicando fontes de dados e conceitos utilizados no Boletim.

ITENS	DEFINIÇÃO/ CRITÉRIO DE CÁLCULO	FONTE
Caso Confirmado	Crítério Laboratorial: Biologia molecular (RT-PCR em tempo real, detecção do vírus SARS-CoV2, influenza ou VSR): » Doença pelo coronavírus 2019: com resultado detectável para SARS-CoV2. Imunológico (teste rápido ou sorologia clássica para detecção de anticorpos): » Doença pelo coronavírus 2019: com resultado positivo para anticorpos IgM e/ou IgG. Em amostra coletada após o sétimo dia de início dos sintomas.	https://coronavirus.saude.gov.br/index.php/p/definicao-de-caso-e-notificacao
Caso Descartado	Caso suspeito de SG ou SRAG com resultado laboratorial negativo para coronavírus (SARS-COV- 2) não detectável pelo método de RT-PCR em tempo real), considerando a oportunidade da coleta OU confirmação laboratorial para outro agente etiológico.	https://coronavirus.saude.gov.br/index.php/p/definicao-de-caso-e-notificacao
Caso Suspeito	Indivíduo com quadro respiratório agudo, caracterizado por sensação febril ou febre*, mesmo que relatada, acompanhada de tosse OU dor de garganta OU coriza OU dificuldade respiratória. *Na suspeita de COVID-19, a febre pode não estar presente. EM CRIANÇAS: considera-se também obstrução nasal, na ausência de outro diagnóstico específico. EM IDOSOS: a febre pode estar ausente. Deve-se considerar também critérios específicos de agravamento como síncope, confusão mental, sonolência excessiva, irritabilidade e inapetência.	https://coronavirus.saude.gov.br/index.php/p/definicao-de-caso-e-notificacao
Óbito por COVID -19	Óbito que teve resultado laboratorial confirmado para a doença	https://portalquivos.saude.gov.br/image/s/pdf/2020/May/19/COD-16.05.2020_corrigido_.pdf
Gerenciador de Ambiente Laboratorial - GAL	Gerenciador das rotinas, acompanhamento das etapas para realização dos exames/ ensaios e a obtenção de relatórios de produção/epidemiológicos/análíticos	https://gal.roraima.sus.gov.br
Sistema de Informação sobre Mortalidade - SIM	Sistema de Informação para a obtenção regular de dados sobre mortalidade no país	http://www2.datasus.gov.br/DATASUS/index.php/?area=060701
e-SUS Notifica	Ferramenta de registro de notificação de casos suspeitos e confirmados do Novo Coronavírus 2019	https://datasus.saude.gov.br/notifica/
Saúde Indígena	CASO SUSPEITO: caso que saiu da aldeia e retornou nos últimos 14 dias (de local com transmissão local ou comunitária) e que apresente sinais/sintomas respiratórios. Ou caso que não saiu da aldeia e que teve contato próximo com caso suspeito ou confirmado de COVID-19 nos últimos 14 dias e que apresente sinais/sintomas respiratórios. CASO CONFIRMADO: caso com resultado positivo em RT-PCR em tempo real, pelo protocolo Charité, e/ou Teste Rápido. INFECTADO ATUAL: Caso confirmado para COVID-19, com infecção ativa, que ainda não completou 14 dias em isolamento domiciliar, a contar da data de início dos sintomas, ou, em caso de internação hospitalar, que ainda não recebeu alta médica. CASO DESCARTADO: Caso que se enquadre na definição de suspeito E apresente resultado laboratorial negativo para SARS-CoV2 OU confirmação laboratorial para outro agente etiológico. CASO CURADO: Casos em isolamento domiciliar: casos confirmados que passaram por 14 dias em isolamento domiciliar, a contar da data de início dos sintomas E que estão assintomáticos. Casos em internação hospitalar: diante da avaliação médica.	https://saudeindigena1.websiteseuro.com/coronavirus/dsei/