



BOLETIM EPIDEMIOLÓGICO SOBRE A DOENÇA PELO CORONAVÍRUS 2019 (COVID-19)

CENÁRIO EPIDEMIOLÓGICO DE RORAIMA

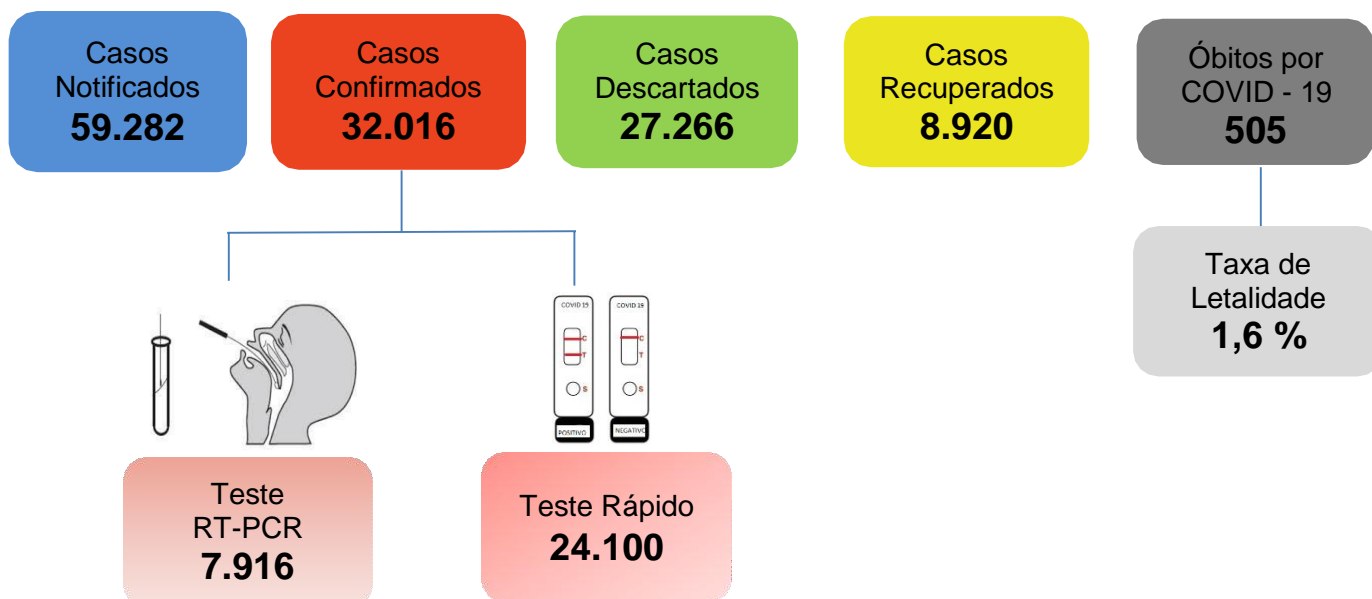


Tabela 1. Distribuição dos casos notificados de COVID-19, segundo município de residência. Roraima – RR, 2020.

MUNICÍPIOS	NOTIFICADOS	CONFIRMADOS	RECUPERADOS	DESCARTADOS
Alto Alegre	822	389	139	433
Amajari	491	244	54	247
Boa Vista	44.687	23.932	6.289	20.755
Bonfim	827	381	77	446
Cantá	1.085	725	408	360
Caracaraí	1.018	561	58	457
Caroebe	1.107	694	232	413
Iracema	444	188	48	256
Mucajaí	1.200	463	138	737
Normandia	432	247	13	185
Pacaraima	1.377	1.127	370	250
Rorainópolis	2.608	1.198	639	1.410
S. J. da Baliza	1.093	656	190	437
São Luiz	336	162	94	174
Uiramutã	654	496	32	158
Outros	1.101	553	139	548
TOTAL	59.282	32.016	8.920	27.266

Fonte: Gerenciador de Ambiente Laboratorial/GAL – LACEN/RR.

e-SUS Notifica/Ministério da Saúde. Disponível em: <https://notifica.saude.gov.br/login/> Dados atualizados em 30/07/2020 às 17:30 horas. Dados sujeitos à revisão.

OBS: Estão inseridos no quantitativo dos casos de COVID-19, os dados apresentados nas Tabela 6, 7, 8 e 9.



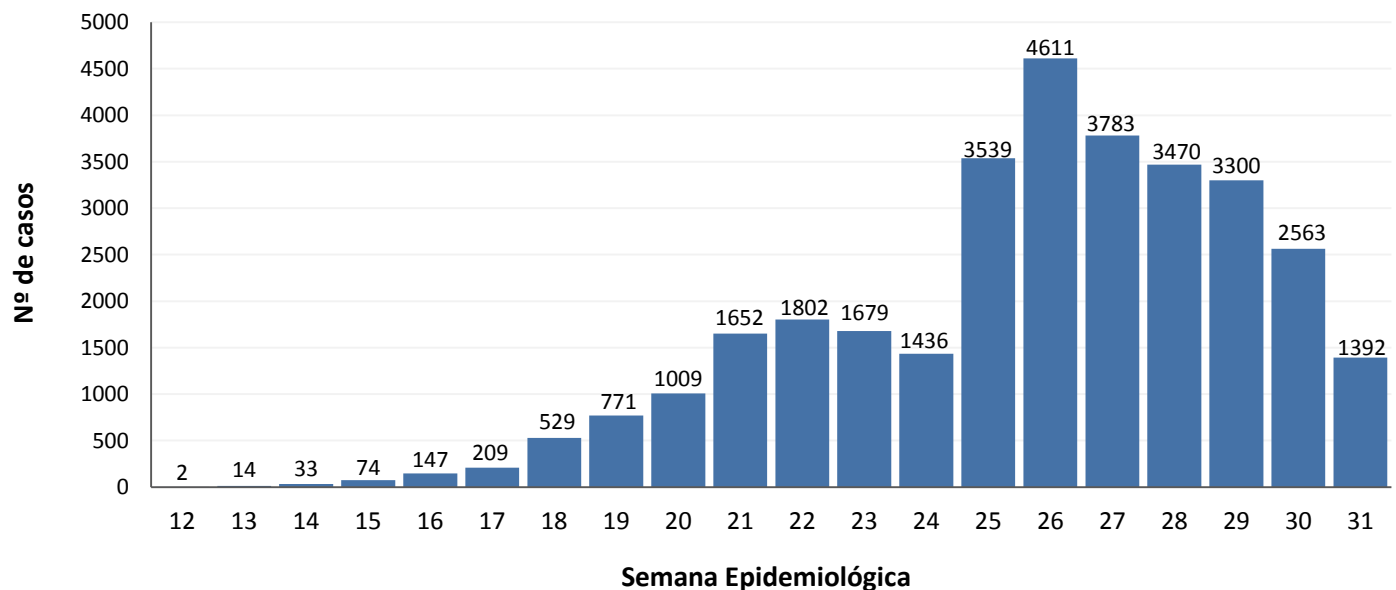
GOVERNO DO ESTADO DE RORAIMA SECRETARIA DE ESTADO DA SAÚDE

BOLETIM EPIDEMIOLÓGICO Nº180

ATUALIZADO EM: 30/07/2020

Gráfico 1. Distribuição dos casos confirmados de COVID-19 por semana epidemiológica de notificação. Roraima–RR, 2020.

N= 32.016

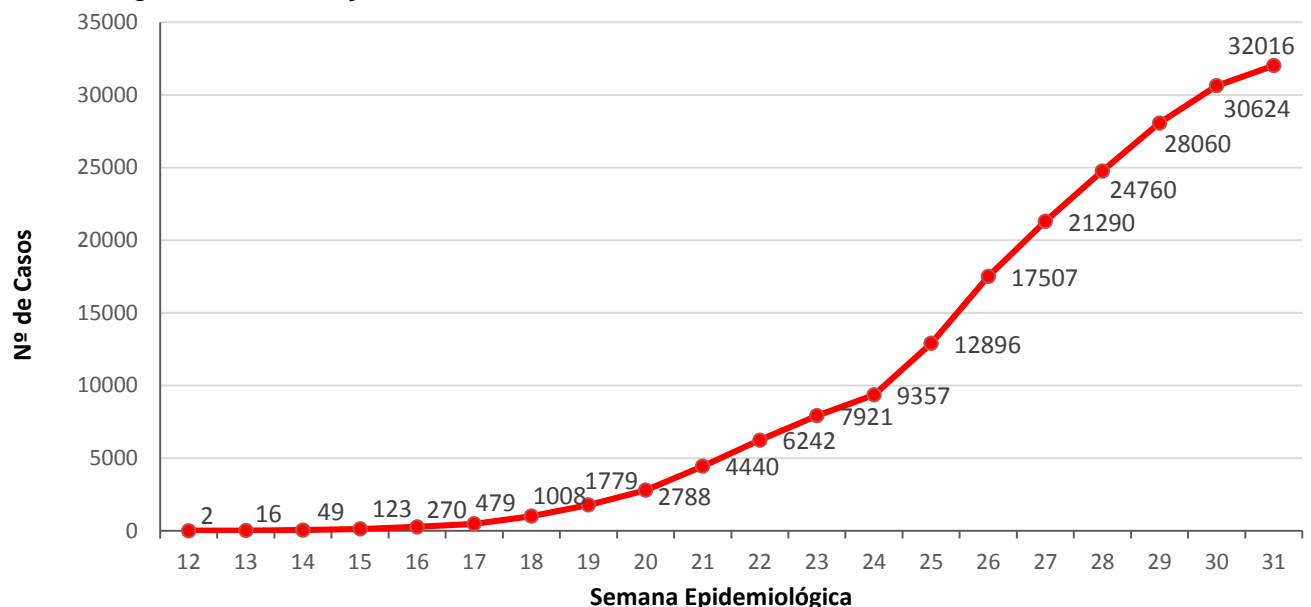


Fonte: Gerenciador de Ambiente Laboratorial/GAL – LACEN/RR.

e-SUS Notifica/Ministério da Saúde. Disponível em: <https://notifica.saude.gov.br/login/>

Dados atualizados em 30/07/2020 às 17:30 horas. Dados sujeitos à revisão.

Gráfico 2. Distribuição de casos confirmados acumulado por COVID-19 por semana epidemiológica de notificação. Roraima–RR, 2020.



Fonte: Gerenciador de Ambiente Laboratorial/GAL – LACEN/RR.

e-SUS Notifica/Ministério da Saúde. Disponível em: <https://notifica.saude.gov.br/login/>

Dados atualizados em 30/07/2020 às 17:30 horas. Dados sujeitos à revisão.

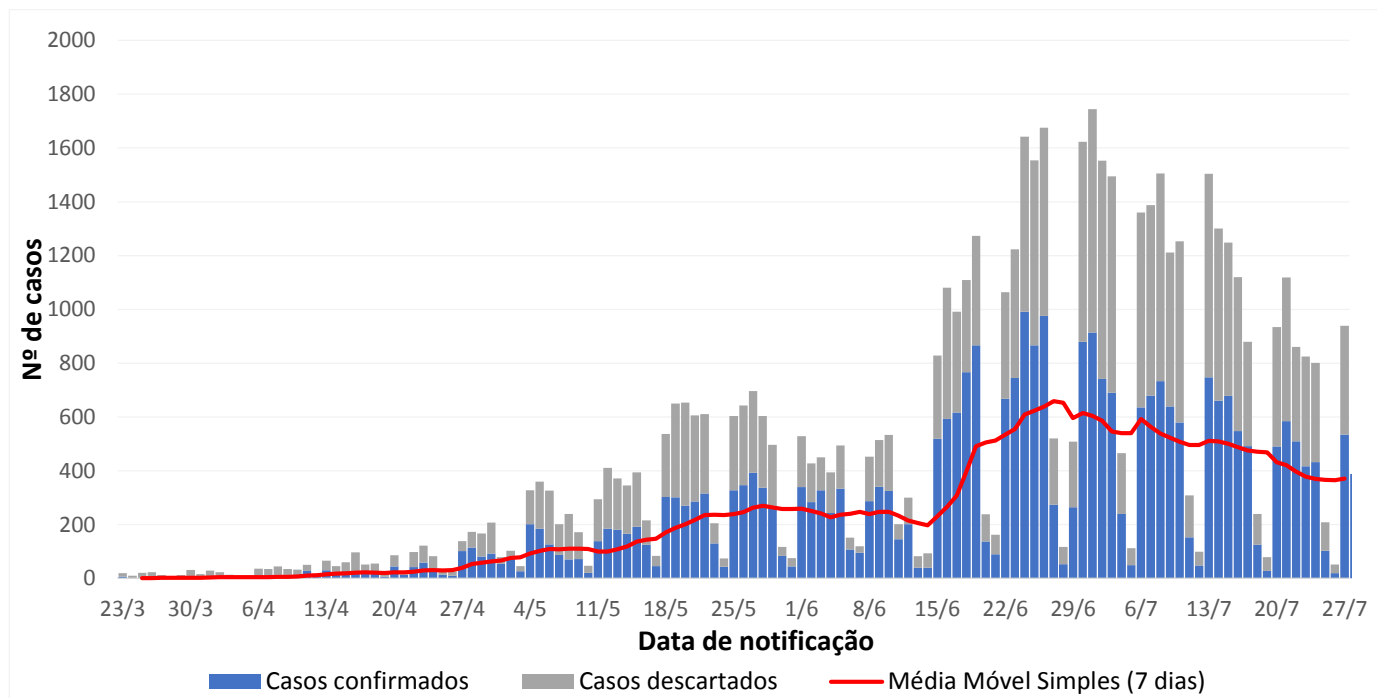


GOVERNO DO ESTADO DE RORAIMA SECRETARIA DE ESTADO DA SAÚDE

BOLETIM EPIDEMIOLÓGICO Nº180

ATUALIZADO EM: 30/07/2020

Gráfico 3. Distribuição de casos por COVID-19 e média móvel semanal. Roraima–RR, 2020.



Fonte: Gerenciador de Ambiente Laboratorial/GAL – LACEN/RR.

e-SUS Notifica/Ministério da Saúde. Disponível em: <https://notifica.saude.gov.br/login/> Dados atualizados em 30/07/2020 às 17:30 horas. Dados sujeitos à revisão.

Tabela 2. Distribuição dos casos confirmados de COVID-19, segundo faixa etária e sexo. Roraima– RR, 2020.

Faixa Etária	Masculino		Feminino		Total	
	N	%	N	%	N	%
Menor de 1 ano	136	0,9	136	0,8	272	0,8
1 a 4 anos	281	2,0	272	1,5	553	1,7
5 a 9 anos	300	2,1	296	1,7	596	1,9
10 a 19 anos	912	6,3	1.326	7,5	2.238	7,0
20 a 29 anos	2.647	18,4	3.231	18,3	5.878	18,4
30 a 39 anos	3.538	24,6	4.602	26,1	8.141	25,4
40 a 49 anos	2.944	20,5	3.825	21,7	6.769	21,1
50 a 59 anos	1.932	13,4	2.250	12,8	4.182	13,1
60 a 69 anos	1.049	7,3	1.102	6,3	2.151	6,7
70 anos ou mais	656	4,6	580	3,3	1.236	3,9
Total	14.395	45,0	17.620	55,0	32.016	

Fonte: Gerenciador de Ambiente Laboratorial/GAL – LACEN/RR.

e-SUS Notifica/Ministério da Saúde. Disponível em: <https://notifica.saude.gov.br/login/> Dados atualizados em 30/07/2020 às 17:30 horas. Dados sujeitos à revisão.

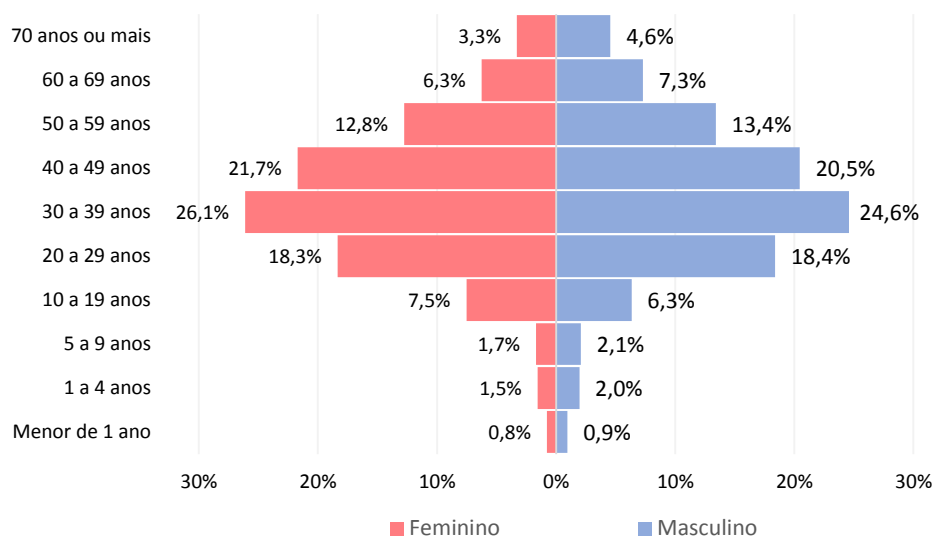


GOVERNO DO ESTADO DE RORAIMA SECRETARIA DE ESTADO DA SAÚDE

BOLETIM EPIDEMIOLÓGICO Nº180

ATUALIZADO EM: 30/07/2020

Gráfico 4. Distribuição dos casos confirmados de COVID-19, segundo faixa etária e sexo. Roraima – RR, 2020.



Fonte: Gerenciador de Ambiente Laboratorial/GAL – LACEN/RR.
e-SUS Notifica/Ministério da Saúde. Disponível em: <https://notifica.saude.gov.br/login/>
Dados atualizados em 30/07/2020 às 17:30 horas. Dados sujeitos à revisão.

Tabela 3. Distribuição dos óbitos confirmados, em investigação e outros óbitos confirmados por Síndrome Respiratória Aguda Grave (SRAG), segundo município de residência. Roraima – RR, 2020.

MUNICÍPIO	SRAG POR COVID-19	SRAG EM INVESTIGAÇÃO	OUTRAS SRAGS
Alto Alegre	9	3	0
Amajari	6	5	0
Boa Vista	405	25	34
Bonfim	6	4	0
Cantá	7	3	0
Caracarái	6	9	0
Caroebe	2	2	0
Iracema	4	1	0
Mucajaí	8	3	1
Normandia	9	7	0
Pacaraima	20	5	0
Rorainópolis	16	8	0
S. J. da Baliza	3	0	0
São Luiz	2	1	0
Uiramutã	2	0	1
Outros Estados e País	0	3	0
TOTAL	505	79	36

Fonte: Sistema de Informação de Mortalidade/SIM/NSIS/DVE/CGVS/SESAU/RR
Dados atualizados em 30/07/2020 às 17:30 horas. Dados sujeitos à revisão.

Após investigação epidemiológica realizada pelo município de ocorrência, os óbitos considerados em investigação para SRAG serão reclassificados para COVID-19 ou não, mediante confirmação laboratorial ou investigação epidemiológica domiciliar.



GOVERNO DO ESTADO DE RORAIMA SECRETARIA DE ESTADO DA SAÚDE

BOLETIM EPIDEMIOLÓGICO Nº180

ATUALIZADO EM: 30/07/2020

Tabela 4. Perfil sociodemográfico dos óbitos confirmados por COVID-19. Roraima – RR, 2020.

VARIÁVEIS	nº	N= 505
		%
Sexo		
Masculino	333	65,9%
Feminino	172	34,1%
Faixa etária		
Menor 1 ano	6	1,2%
1 a 4 anos	2	0,4%
5 a 9 anos	0	0,0%
10 a 19 anos	6	1,2%
20 a 29 anos	7	1,4%
30 a 39 anos	24	4,8%
40 a 49 anos	43	8,5%
50 a 59 anos	81	16,0%
60 a 69 anos	120	23,8%
70 anos ou mais	216	42,8%
Raça/Cor		
Branca	81	16,0%
Preta	18	3,6%
Amarela	0	0,0%
Parda	328	65,0%
Indígena	61	12,1%
Ignorado	17	3,4%
Nacionalidade		
Brasil	468	92,7%
Venezuela	29	5,7%
Guiana Inglesa	1	0,2%
Peru	1	0,2%
Cuba	1	0,2%
Ignorado	5	1,0%

Fonte: Sistema de Informação de Mortalidade/SIM/NSIS/DVE/CGVS/SESAU/RR.
Dados atualizados em 30/07/2020 às 17:30 horas. Dados sujeitos à revisão.

Tabela 5. Distribuição de óbitos notificados por COVID-19, segundo data do óbito. Roraima – RR, 2020.

Óbitos Notificados no Sistema de Informação de Mortalidade - SIM (30/07/2020)	
Óbitos confirmados em 24 horas	1
Óbitos confirmados distribuídos em outros dias	3
Total	4

Fonte: Sistema de Informação de Mortalidade/SIM/NSIS/DVE/CGVS/SESAU/RR.
Dados atualizados em 30/07/2020 às 17:30 horas. Dados sujeitos à revisão.

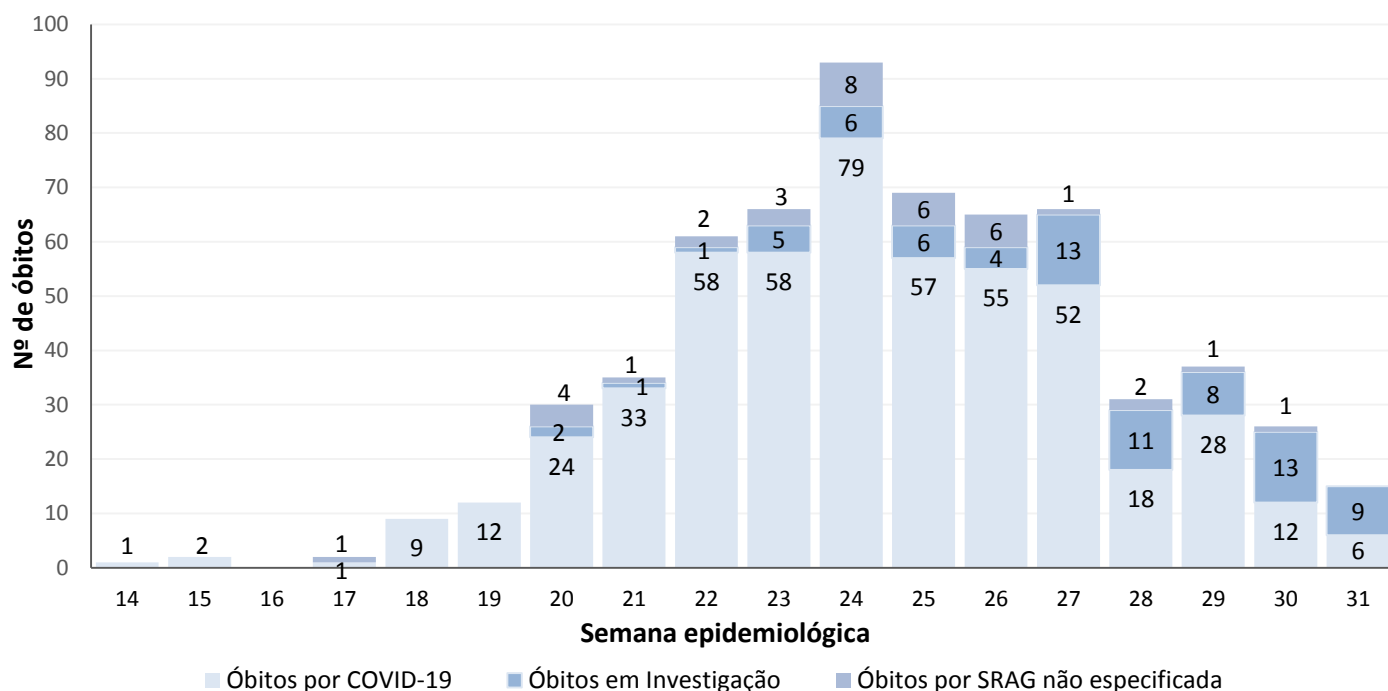


GOVERNO DO ESTADO DE RORAIMA
SECRETARIA DE ESTADO DA SAÚDE

BOLETIM EPIDEMIOLÓGICO Nº180

ATUALIZADO EM: 30/07/2020

Gráfico 5. Distribuição dos óbitos confirmados por COVID-19 e em investigação, segundo semana epidemiológica. Roraima – RR, 2020.



Fonte: Sistema de Informação de Mortalidade/SIM/NSIS/DVE/CGVS/SESAU/RR.
Dados atualizados em 30/07/2020 às 17:30 horas. Dados sujeitos à revisão.

Tabela 5. Distribuição de leitos hospitalares nas Unidades de Referência para COVID-19, segundo taxa de ocupação. Roraima – RR, 2020.

Unidades Hospitalares	Leitos existentes			Leitos ocupados			Taxa de Ocupação		
	UTI	Semi Int.	Clínicos	UTI	Semi Int.	Clínicos	UTI	Semi Int.	Clínicos
Unidades Públicas									
Hospital da Criança Santo Antônio	10	-	33	1	-	20	10%	-	61%
Hospital Geral de Roraima	29	11	67	23	13	51	79%	118%	76%
Hospital Materno Infantil*	-	-	29	-	-	13	-	-	45%
Área de Proteção e Cuidados (APC)	20	-	120	9	-	68	45%	-	57%
Hospital Governador Ottomar de Sousa Pinto - Rorainópolis	5	-	10	3	-	5	60%	-	50%
Unidades Privadas									
Hospital Lotty Iris	4	3	15	0	0	3	0%	0%	20%
Total	68	14	274	36	13	160	53%	93%	58%

Fonte: Unidades de Saúde Hospitalares.

Dados atualizados em 30/07/2020 às 17:30 horas. Dados sujeitos à revisão.

*Os leitos de UTI do Hospital Materno Infantil – HMINSN, ficarão como referência no Hospital Geral de Roraima – HGR.



GOVERNO DO ESTADO DE RORAIMA SECRETARIA DE ESTADO DA SAÚDE

BOLETIM EPIDEMIOLÓGICO Nº180

ATUALIZADO EM: 30/07/2020

Tabela 6. Distribuição dos casos notificados de COVID-19 entre a população indígena e profissionais do DSEI Yanomami. Roraima – RR, 2020

PÚBLICO	CASOS CONFIRMADOS	CASOS DESCARTADOS	CASOS RECUPERADOS	ÓBITOS
Indígenas Yanomami	348	143	126	4
Profissionais de Saúde	228	224	129	0
TOTAL	576	367	255	4

Fonte: ¹Ministério da Saúde. Secretaria Especial de Saúde Indígena. DSEI Yanomami. DSEI Yanomami Boletim COVID-19. Dados atualizados em: 30/07/2020 às 10:30h. Dados sujeitos a revisão.

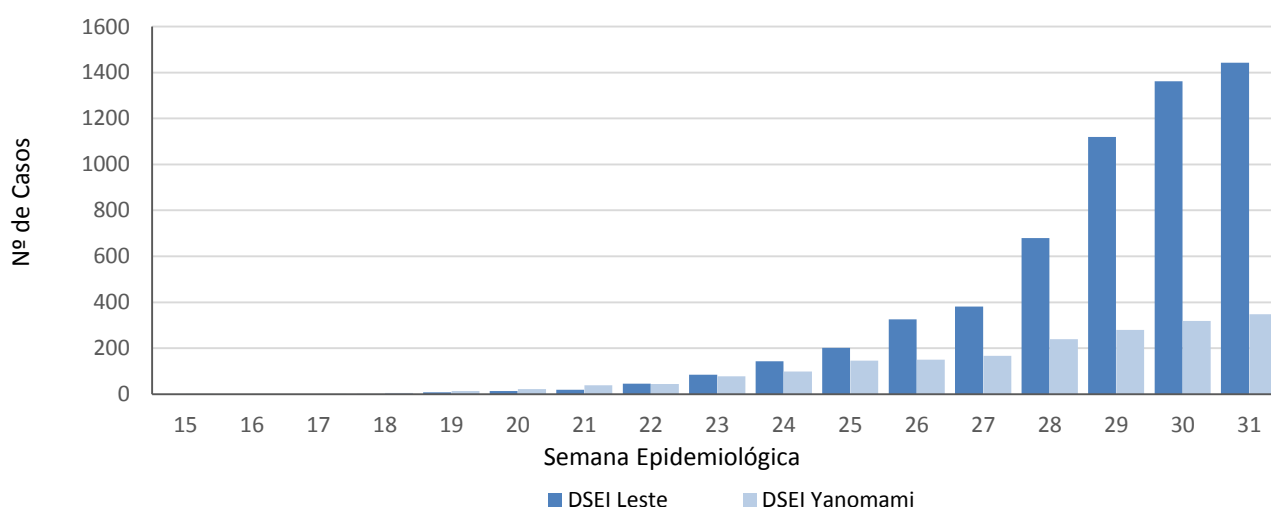
* Óbitos nos Polos Base: Urariocoera (1), Maturacá (2) e Surucucu (1)

Tabela 7. Distribuição dos casos notificados de COVID-19 entre a população indígena atendida pelo Subsistema de Atenção à Saúde Indígena do DSEI Leste. Roraima – RR, 2020.

CASOS SUSPEITOS	CASOS CONFIRMADOS	CASOS DESCARTADOS	CASOS RECUPERADOS	ÓBITOS
11	1.443	612	356	30

Fonte: Ministério da Saúde. Secretaria Especial de Saúde Indígena. DSEI Leste Roraima. Boletim Epidemiológico nº 114/2020. Dados atualizados em: 29/07/2020 às 17:00h. Dados sujeitos a revisão.

Gráfico 6. Distribuição dos casos confirmados por COVID-19 entre a população indígena atendida pelo Subsistema de Atenção à Saúde Indígena do DSEI Leste e DSEI Yanomami, segundo semana epidemiológica de notificação. Roraima – RR, 2020.



Fonte: Ministério da Saúde. Secretaria Especial de Saúde Indígena. Boletim Epidemiológico nº 114/2020. DSEI Yanomami Boletim COVID-19. Dados atualizados em: 30/07/2020 às 17:30h. Dados sujeitos a revisão.



GOVERNO DO ESTADO DE RORAIMA SECRETARIA DE ESTADO DA SAÚDE

BOLETIM EPIDEMIOLÓGICO Nº180

ATUALIZADO EM: 30/07/2020

Tabela 8. Distribuição dos casos de COVID-19 em reeducandos, segundo Unidades do Sistema Prisional. Roraima – RR, 2020.

UNIDADE PRISIONAL	CASOS CONFIRMADOS	RECUPERADOS	INTERNADOS	ÓBITOS
Penitenciária Agrícola de Monte Cristo - PAMC	31	13	2	1
Cadeia Pública Masculina de Boa Vista - CPMBV	45	37	1	6
Cadeia Pública Feminina de Boa Vista - CPFBV	22	11	0	0
Centro de Progressão Penitenciária - CPP	1	1	0	0
TOTAL	99	62	3	7

Fonte: Secretaria de Estado da Justiça e da Cidadania – SEJUC.
Dados atualizados em: 28/07/2020 às 10:54h. Dados sujeitos a revisão.

Tabela 9. Distribuição dos casos de COVID-19 em servidores, segundo Unidades do Sistema Prisional. Roraima – RR, 2020.

UNIDADE PRISIONAL	CASOS CONFIRMADOS	RECUPERADOS	CASOS CONFIRMADOS (FTIP)*	RECUPERADOS (FTIP)*
Penitenciária Agrícola de Monte Cristo - PAMC	40	34	39	39
Cadeia Pública Masculina de Boa Vista - CPMBV	16	16	0	0
Cadeia Pública Feminina de Boa Vista - CPFBV	8	8	0	0
Centro de Progressão Penitenciária - CPP	7	6	0	0
Secretaria de Estado de Segurança Pública - SEJUC (Sede)	23	23	0	0
TOTAL	94	87	39	39

Fonte: Secretaria de Estado da Justiça e da Cidadania – SEJUC.
Dados atualizados em: 28/07/2020 às 10:54h. Dados sujeitos a revisão.

* Força-Tarefa de Intervenção Penitenciária - FTIP



GOVERNO DO ESTADO DE RORAIMA SECRETARIA DE ESTADO DA SAÚDE

BOLETIM EPIDEMIOLÓGICO Nº180

ATUALIZADO EM: 30/07/2020

Quadro 1. Quadro explicativo indicando fontes de dados e conceitos utilizados no Boletim.

ITENS	DEFINIÇÃO/ CRITÉRIO DE CÁLCULO	FONTE
Caso Confirmado	Crítério Laboratorial: Biologia molecular (RT-PCR em tempo real, detecção do vírus SARS-CoV2, influenza ou VSR): » Doença pelo coronavírus 2019: com resultado detectável para SARS-CoV2. Imunológico (teste rápido ou sorologia clássica para detecção de anticorpos): » Doença pelo coronavírus 2019: com resultado positivo para anticorpos IgM e/ou IgG. Em amostra coletada após o sétimo dia de início dos sintomas.	https://coronavirus.saude.gov.br/index.php/p/definicao-de-caso-e-notificacao
Caso Descartado	Caso suspeito de SG ou SRAG com resultado laboratorial negativo para coronavírus (SARS-COV- 2) não detectável pelo método de RT-PCR em tempo real), considerando a oportunidade da coleta OU confirmação laboratorial para outro agente etiológico.	https://coronavirus.saude.gov.br/index.php/p/definicao-de-caso-e-notificacao
Caso Suspeito	Indivíduo com quadro respiratório agudo, caracterizado por sensação febril ou febre*, mesmo que relatada, acompanhada de tosse OU dor de garganta OU coriza OU dificuldade respiratória. *Na suspeita de COVID-19, a febre pode não estar presente. EM CRIANÇAS: considera-se também obstrução nasal, na ausência de outro diagnóstico específico. EM IDOSOS: a febre pode estar ausente. Deve-se considerar também critérios específicos de agravamento como síncope, confusão mental, sonolência excessiva, irritabilidade e inapetência.	https://coronavirus.saude.gov.br/index.php/p/definicao-de-caso-e-notificacao
Óbito por COVID -19	Óbito que teve resultado laboratorial confirmado para a doença	https://portalquivos.saude.gov.br/image/s/pdf/2020/May/19/COD-16.05.2020_corrigido.pdf
Gerenciador de Ambiente Laboratorial - GAL	Gerenciador das rotinas, acompanhamento das etapas para realização dos exames/ ensaios e a obtenção de relatórios de produção/epidemiológicos/análíticos	https://gal.roraima.sus.gov.br
Sistema de Informação sobre Mortalidade - SIM	Sistema de Informação para a obtenção regular de dados sobre mortalidade no país	http://www2.datasus.gov.br/DATASUS/index.php/?area=060701
e-SUS Notifica	Ferramenta de registro de notificação de casos suspeitos e confirmados do Novo Coronavírus 2019	https://datasus.saude.gov.br/notifica/
Saúde Indígena	CASO SUSPEITO: caso que saiu da aldeia e retornou nos últimos 14 dias (de local com transmissão local ou comunitária) e que apresente sinais/sintomas respiratórios. Ou caso que não saiu da aldeia e que teve contato próximo com caso suspeito ou confirmado de COVID-19 nos últimos 14 dias e que apresente sinais/sintomas respiratórios. CASO CONFIRMADO: caso com resultado positivo em RT-PCR em tempo real, pelo protocolo Charité, e/ou Teste Rápido. INFECTADO ATUAL: Caso confirmado para COVID-19, com infecção ativa, que ainda não completou 14 dias em isolamento domiciliar, a contar da data de início dos sintomas, ou, em caso de internação hospitalar, que ainda não recebeu alta médica. CASO DESCARTADO: Caso que se enquadre na definição de suspeito E apresente resultado laboratorial negativo para SARS-CoV2 OU confirmação laboratorial para outro agente etiológico. CASO CURADO: Casos em isolamento domiciliar: casos confirmados que passaram por 14 dias em isolamento domiciliar, a contar da data de início dos sintomas E que estão assintomáticos. Casos em internação hospitalar: diante da avaliação médica.	https://saudeindigena1.websiteseuro.com/coronavirus/dsei/