



BOLETIM EPIDEMIOLÓGICO SOBRE A DOENÇA PELO CORONAVÍRUS 2019 (COVID-19)

CENÁRIO EPIDEMIOLÓGICO DE RORAIMA

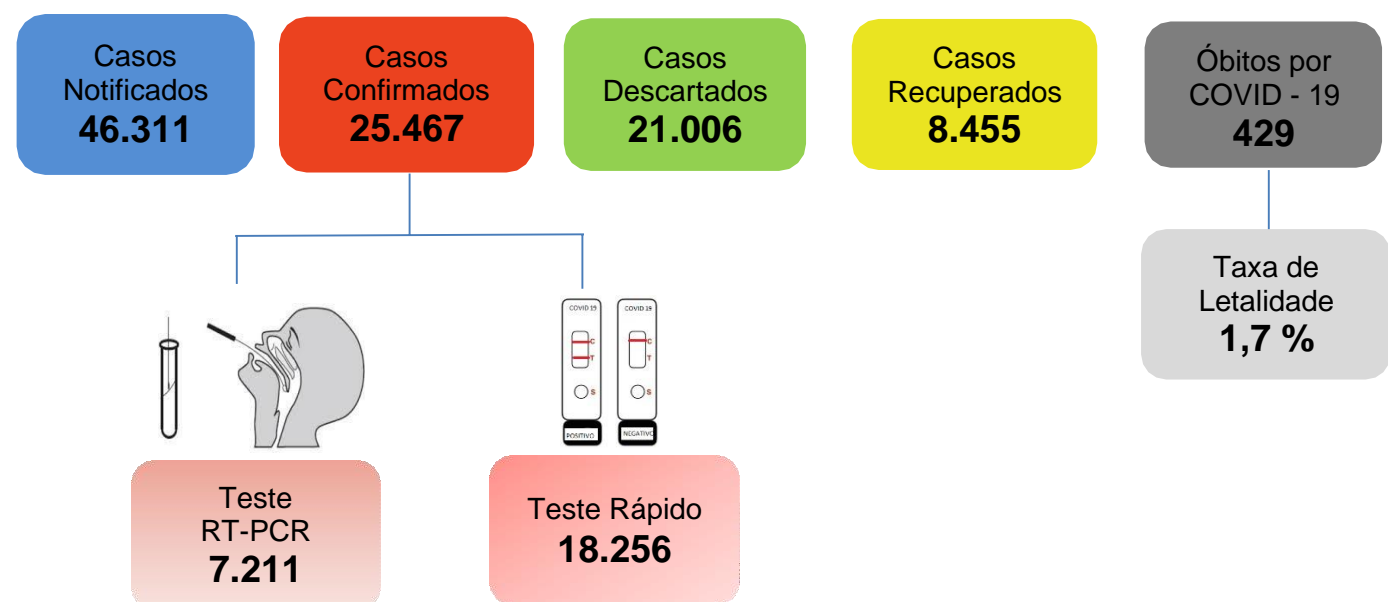


Tabela 1. Distribuição dos casos notificados de COVID-19, segundo município de residência. Roraima – RR, 2020.

MUNICÍPIOS	NOTIFICADOS	CONFIRMADOS	RECUPERADOS	DESCARTADOS
Alto Alegre	691	345	139	346
Amajari	209	207	54	164
Boa Vista	35.222	19.061	6.289	16.161
Bonfim	461	255	77	206
Cantá	844	574	339	270
Caracaraí	663	332	58	331
Caroebe	821	514	149	307
Iracema	375	166	48	209
Mucajá	1.099	408	92	691
Normandia	281	175	13	106
Pacaraima	1.210	998	370	212
Rorainópolis	1.993	944	456	1.049
S. J. da Baliza	825	535	141	290
São Luiz	238	121	59	117
Uiramutã	502	389	32	113
Outros	877	443	139	434
TOTAL	46.311	25.467	8.455	21.006

Fonte: Gerenciador de Ambiente Laboratorial/GAL – LACEN/RR.

e-SUS Notifica/Ministério da Saúde. Disponível em: <https://notifica.saude.gov.br/login/>

Dados atualizados em 18/07/2020 às 17:30 horas. Dados sujeitos à revisão.

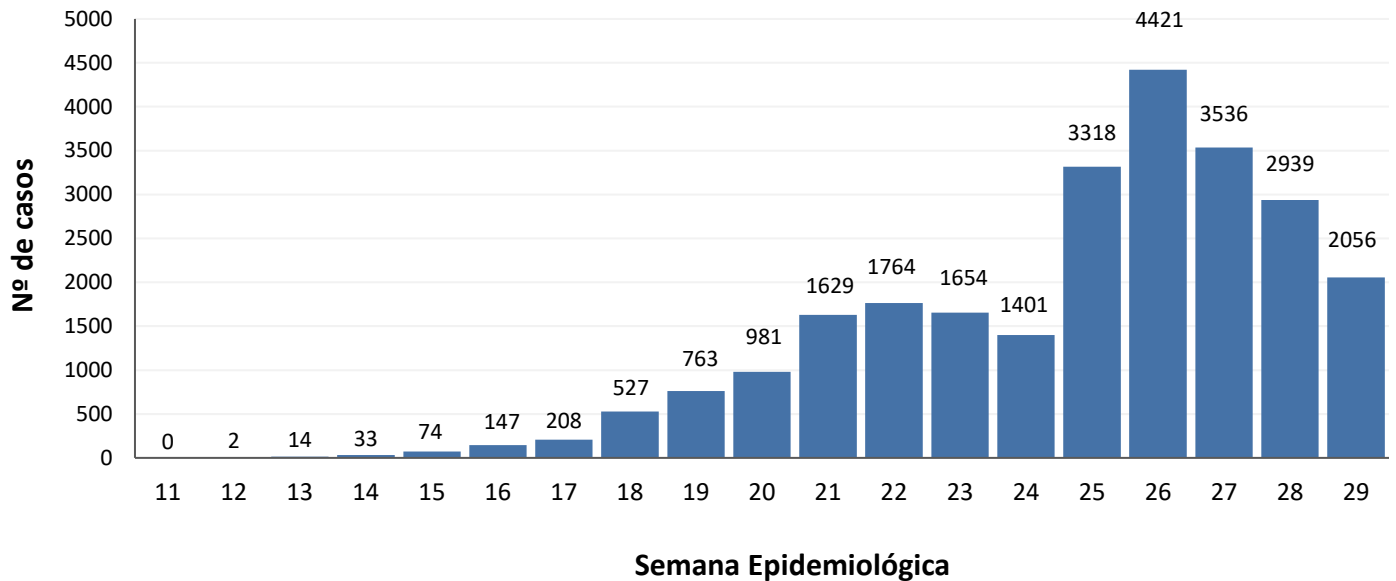


GOVERNO DO ESTADO DE RORAIMA SECRETARIA DE ESTADO DA SAÚDE

BOLETIM EPIDEMIOLÓGICO Nº168

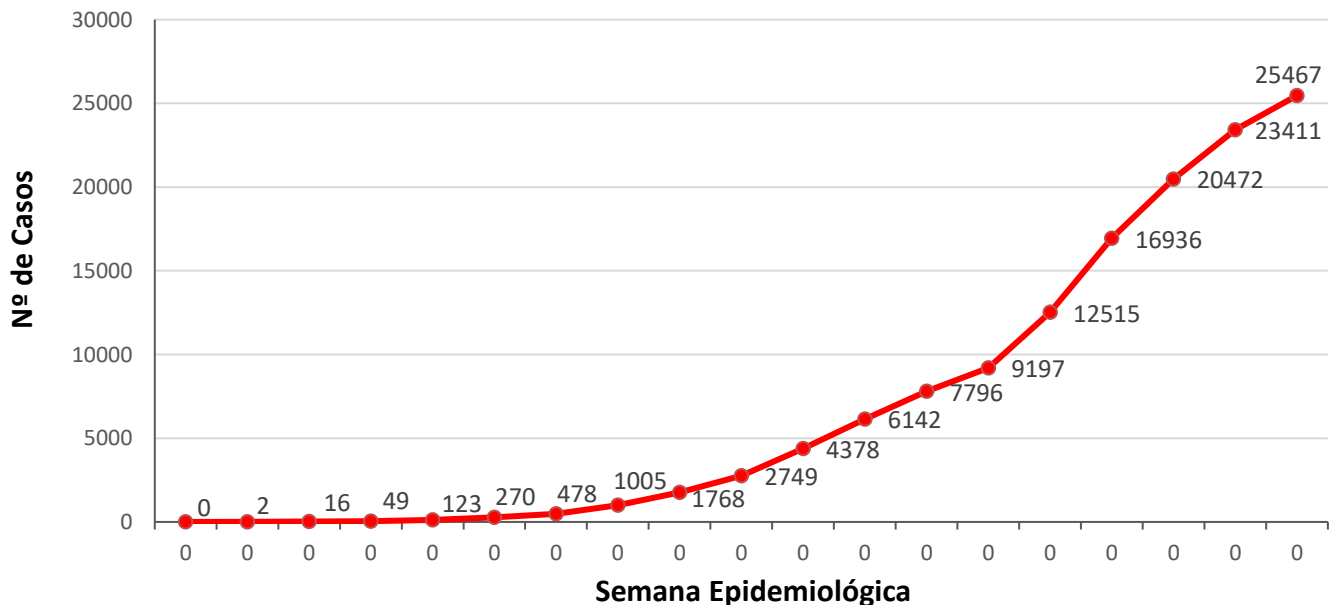
ATUALIZADO EM: 18/07/2020

Gráfico 1. Distribuição dos casos confirmados de COVID-19, segundo Semana Epidemiológica. Roraima-RR, 2020.



Fonte: Gerenciador de Ambiente Laboratorial/GAL – LACEN/RR.
e-SUS Notifica/Ministério da Saúde. Disponível em: <https://notifica.saude.gov.br/login/>
Dados atualizados em 18/07/2020 às 17:30 horas. Dados sujeitos à revisão.

Gráfico 2. Distribuição de casos confirmados acumulado por COVID-19, segundo Semana Epidemiológica. Roraima-RR, 2020.



Fonte: Gerenciador de Ambiente Laboratorial/GAL – LACEN/RR.
e-SUS Notifica/Ministério da Saúde. Disponível em: <https://notifica.saude.gov.br/login/>
Dados atualizados em 18/07/2020 às 17:30 horas. Dados sujeitos à revisão.



GOVERNO DO ESTADO DE RORAIMA SECRETARIA DE ESTADO DA SAÚDE

BOLETIM EPIDEMIOLÓGICO Nº168

ATUALIZADO EM: 18/07/2020

Tabela 2. Distribuição dos casos confirmados de COVID-19, segundo faixa etária e sexo. Roraima–RR, 2020.

N= 25.467

FAIXA ETÁRIA	MASCULINO		FEMININO		TOTAL	
	nº	%	nº	%	Nº	%
Menor que 1 ano	114	1,0	114	0,8	228	0,9
1 a 9 anos	445	3,9	446	3,2	891	3,5
10 a 19 anos	675	5,8	975	7,0	1.650	6,5
20 a 29 anos	2.126	18,4	2.522	18,1	4.648	18,3
30 a 39 anos	2.887	25,0	3.721	26,7	6.608	25,9
40 a 49 anos	2.419	21,0	3.096	22,2	5.515	21,7
50 a 59 anos	1.541	13,3	1.751	12,6	3.292	12,9
Maior de 60 anos	1.337	11,6	1.298	9,3	2.635	10,3
Total	11.544	45,3	13.923	54,7	25.467	

Fonte: Gerenciador de Ambiente Laboratorial/GAL – LACEN/RR.

e-SUS Notifica/Ministério da Saúde. Disponível em: <https://notifica.saude.gov.br/login/>

Dados atualizados em 18/07/2020 às 17:30 horas. Dados sujeitos à revisão.

Tabela 3. Distribuição dos óbitos confirmados, em investigação e outros óbitos confirmados por Síndrome Respiratória Aguda Grave (SRAG), segundo município de residência. Roraima – RR, 2020.

MUNICÍPIO	SRAG POR COVID-19	SRAG EM INVESTIGAÇÃO	OUTRAS SRAGS
Alto Alegre	7	5	0
Amajari	3	6	0
Boa Vista	343	56	25
Bonfim	6	2	0
Cantá	7	1	0
Caracarái	6	7	0
Caroebe	2	1	0
Iracema	4	1	0
Mucajái	7	2	1
Normandia	8	6	0
Pacaraima	18	4	0
Rorainópolis	13	4	0
São João da Baliza	2	1	0
São Luiz	1	2	0
Uiramutã	1	1	1
Outros Estados	1	3	0
TOTAL	429	102	27

Fonte: Sistema de Informação de Mortalidade/SIM/NSIS/DVE/CGVS/SESAU/RR

Dados atualizados em 18/07/2020 às 17:30 horas. Dados sujeitos à revisão.

Após investigação epidemiológica realizada pelo município de ocorrência, os óbitos considerados em investigação para SRAG serão reclassificados para COVID-19 ou não, mediante confirmação laboratorial ou investigação epidemiológica domiciliar.



GOVERNO DO ESTADO DE RORAIMA SECRETARIA DE ESTADO DA SAÚDE

BOLETIM EPIDEMIOLÓGICO Nº168

ATUALIZADO EM: 18/07/2020

Tabela 4. Perfil sociodemográfico dos óbitos confirmados por COVID-19, segundo sexo e faixa etária. Roraima – RR, 2020.

VARIÁVEIS	nº	N= 429	
		%	
Sexo			
Masculino	283	66,0%	
Feminino	146	34,0%	
Faixa etária			
Menos 1 ano	6	1,4%	
1 a 9 anos	2	0,5%	
10 a 19 anos	5	1,2%	
20 a 29 anos	6	1,4%	
30 a 39 anos	21	4,9%	
40 a 49 anos	35	8,2%	
50 a 59 anos	72	16,8%	
60 a 69 anos	102	23,8%	
70 anos ou mais	180	42,0%	
Raça/Cor			
Branca	68	15,9%	
Preta	17	4,0%	
Amarela	0	0,0%	
Parda	278	64,8%	
Indígena	51	11,9%	
Ignorado	15	3,5%	
Nacionalidade			
Brasil	393	91,6%	
Venezuela	28	6,5%	
Guiana Inglesa	1	0,2%	
Peru	1	0,2%	
Cuba	1	0,2%	
Ignorado	5	1,2%	

Fonte: Sistema de Informação de Mortalidade/SIM/NSIS/DVE/CGVS/SESAU/RR
Dados atualizados em 17/07/2020 às 17:30 horas. Dados sujeitos à revisão.

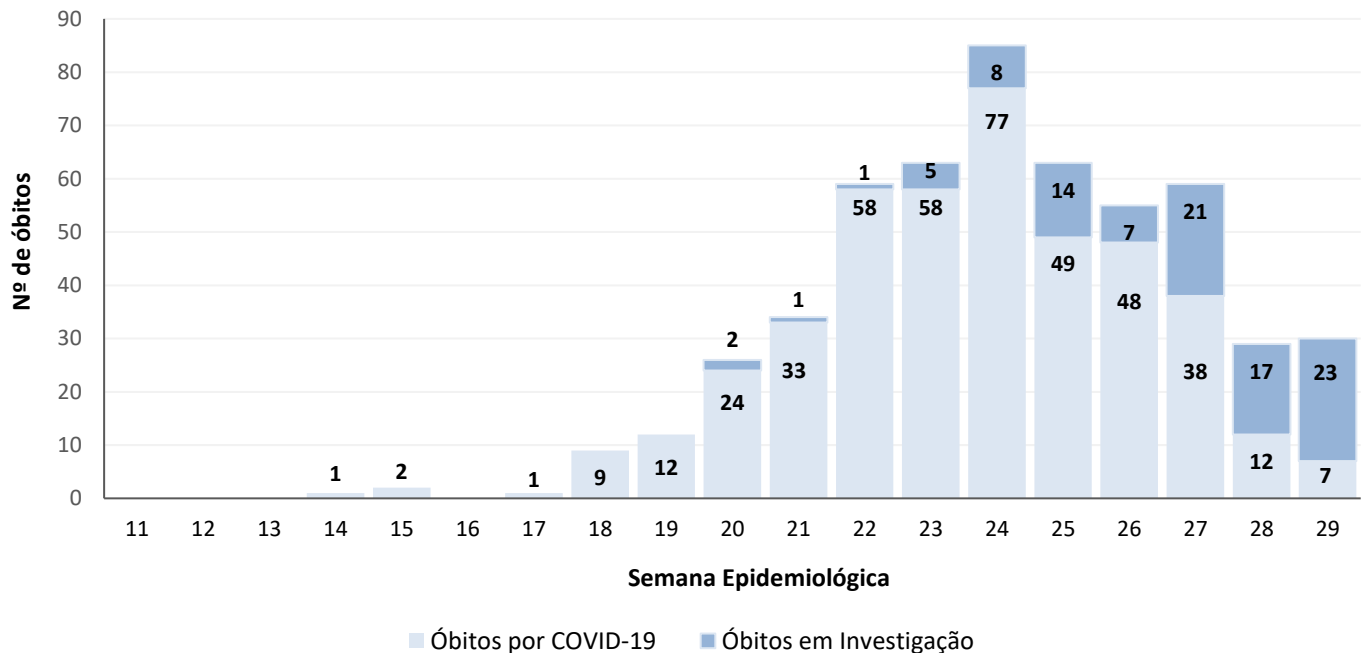


GOVERNO DO ESTADO DE RORAIMA
SECRETARIA DE ESTADO DA SAÚDE

BOLETIM EPIDEMIOLÓGICO Nº168

ATUALIZADO EM: 18/07/2020

Gráfico 3. Distribuição dos óbitos confirmados por COVID-19 e em investigação, segundo Semana Epidemiológica. Roraima – RR, 2020.



Fonte: Sistema de Informação de Mortalidade/SIM/NSIS/DVE/CGVS/SESAU/RR.
Dados atualizados em 17/07/2020 às 17:30 horas. Dados sujeitos à revisão.

Tabela 5. Distribuição de leitos hospitalares nas Unidades de Referência para COVID-19, segundo taxa de ocupação. Roraima – RR, 2020.

Unidades Hospitalares	Leitos existentes			Leitos ocupados			Taxa de Ocupação		
	UTI	Semi Int.	Clínicos	UTI	Semi Int.	Clínicos	UTI	Semi Int.	Clínicos
Unidades Públicas									
Hospital da Criança Santo Antônio	10	-	33	3	-	20	30%	-	61%
Hospital Geral de Roraima*	29	10	99	28	10	82	97%	100%	83%
Hospital Materno Infantil	13	-	28	4	-	7	31%	-	25%
Área de Proteção e Cuidados (APC)	20	-	120	14	-	53	70%	-	44%
Unidades Privadas									
Hospital Lotty Iris	4	3	15	1	0	5	25%	0%	33%
Total	76	13	295	50	10	167	66%	77%	57%

Fonte: Unidades de Saúde Hospitalares. Dados atualizados em 18/07/2020 às 18:00 horas.
Dados sujeitos à revisão.

*Hoje, existem 46 leitos que estão em manutenção, sendo 7 leitos de UTI e 39 leitos Clínicos.



GOVERNO DO ESTADO DE RORAIMA SECRETARIA DE ESTADO DA SAÚDE

BOLETIM EPIDEMIOLÓGICO Nº168

ATUALIZADO EM: 18/07/2020

Tabela 6. Distribuição dos casos de COVID-19 em reeducandos, segundo Unidades do Sistema Prisional. Roraima – RR, 2020.

UNIDADE PRISIONAL	CASOS CONFIRMADOS	RECUPERADOS	INTERNADOS	ÓBITOS
Penitenciária Agrícola de Monte Cristo - PAMC	28	13	2	1
Cadeia Pública Masculina de Boa Vista - CPMBV	42	37	0	6
Cadeia Pública Feminina de Boa Vista - CPFBV	6	1	0	0
Centro de Progressão Penitenciária - CPP	1	1	0	0
TOTAL	77	52	2	7

Fonte: Secretaria de Estado da Justiça e da Cidadania – SEJUC
Dados atualizados em: 06/07/2020. Dados sujeitos a revisão.

Tabela 7. Distribuição dos casos de COVID-19 em servidores, segundo Unidades do Sistema Prisional. Roraima – RR, 2020.

UNIDADE PRISIONAL	CASOS CONFIRMADOS	RECUPERADOS	CASOS CONFIRMADOS (FTIP)*	RECUPERADOS (FTIP)*
Penitenciária Agrícola de Monte Cristo - PAMC	39	34	39	39
Cadeia Pública Masculina de Boa Vista - CPMBV	16	16	0	0
Cadeia Pública Feminina de Boa Vista - CPFBV	8	7	0	0
Centro de Progressão Penitenciária - CPP	6	5	0	0
Secretaria de Estado de Segurança Pública - SEJUC (Sede)	15	15	0	0
TOTAL	84	77	39	39

Fonte: Secretaria de Estado da Justiça e da Cidadania – SEJUC
Dados atualizados em: 06/07/2020. Dados sujeitos a revisão.

* Força-Tarefa de Intervenção Penitenciária - FTIP



GOVERNO DO ESTADO DE RORAIMA

SECRETARIA DE ESTADO DA SAÚDE

BOLETIM EPIDEMIOLÓGICO Nº168

ATUALIZADO EM: 18/07/2020

Quadro 1. Quadro explicativo indicando fontes de dados e conceitos utilizados no Boletim.

ITENS	DEFINIÇÃO/ CRITÉRIO DE CÁLCULO	FONTE
Caso Confirmado	Crítério Laboratorial: Biologia molecular (RT-PCR em tempo real, detecção do vírus SARS-CoV2, influenza ou VSR): » Doença pelo coronavírus 2019: com resultado detectável para SARS-CoV2. Imunológico (teste rápido ou sorologia clássica para detecção de anticorpos): » Doença pelo coronavírus 2019: com resultado positivo para anticorpos IgM e/ou IgG. Em amostra coletada após o sétimo dia de início dos sintomas.	https://coronavirus.saude.gov.br/index.php/definicao-de-caso-e-notificacao
Caso Descartado	Caso suspeito de SG ou SRAG com resultado laboratorial negativo para coronavírus (SARS-COV-2) não detectável pelo método de RT-PCR em tempo real), considerando a oportunidade da coleta OU confirmação laboratorial para outro agente etiológico.	https://coronavirus.saude.gov.br/index.php/definicao-de-caso-e-notificacao
Caso Suspeito	Indivíduo com quadro respiratório agudo, caracterizado por sensação febril ou febre*, mesmo que relatada, acompanhada de tosse OU dor de garganta OU coriza OU dificuldade respiratória. *Na suspeita de COVID-19, a febre pode não estar presente. EM CRIANÇAS: considera-se também obstrução nasal, na ausência de outro diagnóstico específico. EM IDOSOS: a febre pode estar ausente. Deve-se considerar também critérios específicos de agravamento como síncope, confusão mental, sonolência excessiva, irritabilidade e inapetência.	https://coronavirus.saude.gov.br/index.php/definicao-de-caso-e-notificacao
Óbito por COVID -19	Óbito que teve resultado laboratorial confirmado para a doença	https://portalquivos.saude.gov.br/images/pdf/2020/May/19/COD-16.05.2020_corrigido .pdf
Gerenciador de Ambiente Laboratorial - GAL	Gerenciador das rotinas, acompanhamento das etapas para realização dos exames/ ensaios e a obtenção de relatórios de produção/epidemiológicos/analíticos	https://gal.roraima.sus.gov.br
Sistema de Informação sobre Mortalidade - SIM	Sistema de Informação para a obtenção regular de dados sobre mortalidade no país	http://www2.datasus.gov.br/DATASUS/index.php/?area=060701
e-SUS Notifica	Ferramenta de registro de notificação de casos suspeitos e confirmados do Novo Coronavírus 2019	https://datasus.saude.gov.br/notifica/