



BOLETIM EPIDEMIOLÓGICO SOBRE A DOENÇA PELO CORONAVÍRUS 2019 (COVID-19)

CENÁRIO EPIDEMIOLÓGICO DE RORAIMA

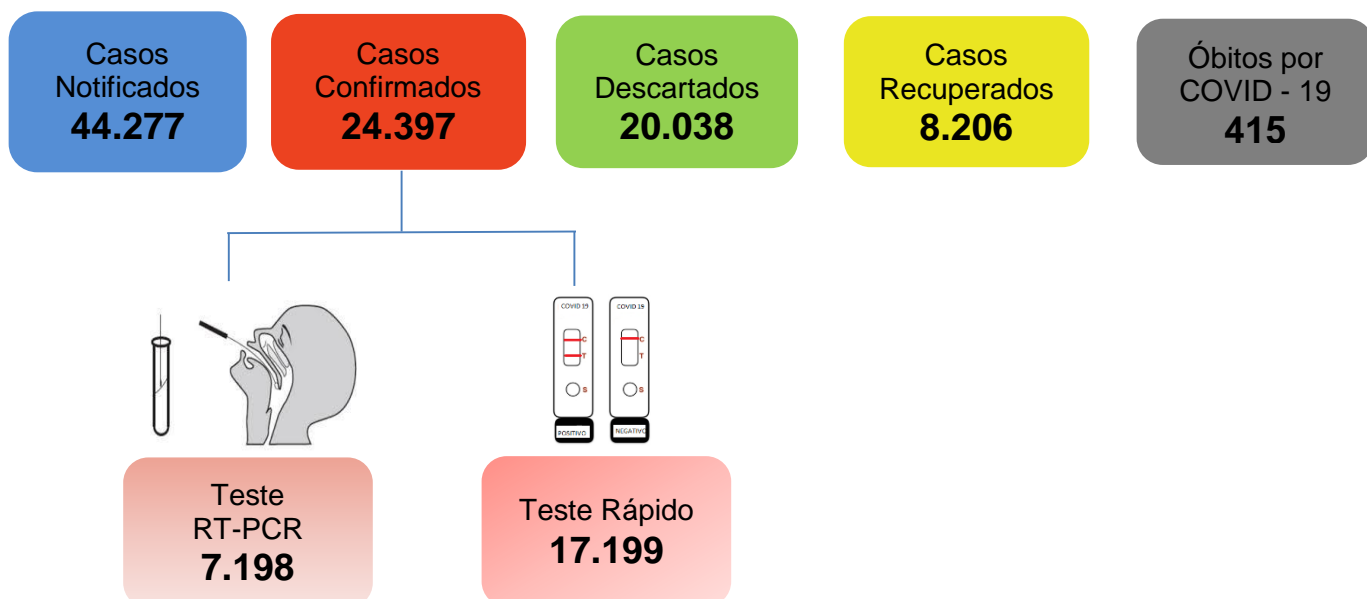


Tabela 1. Total de casos notificados do Coronavírus 2019 (COVID-19), segundo município de residência. Roraima – RR, 2020.

| MUNICÍPIOS | NOTIFICADOS | CONFIRMADOS | RECUPERADOS | DESCARTADOS |
|-----------------|---------------|---------------|--------------|---------------|
| Alto Alegre | 663 | 334 | 139 | 329 |
| Amajari | 208 | 204 | 54 | 162 |
| Boa Vista | 33.589 | 18.195 | 6.289 | 15.394 |
| Bonfim | 441 | 243 | 77 | 198 |
| Cantá | 819 | 556 | 293 | 263 |
| Caracaraí | 635 | 316 | 58 | 319 |
| Caroebe | 798 | 493 | 149 | 305 |
| Iracema | 370 | 163 | 48 | 207 |
| Mucajaí | 1.082 | 402 | 74 | 680 |
| Normandia | 279 | 173 | 13 | 106 |
| Pacaraima | 1.184 | 976 | 370 | 208 |
| Rorainópolis | 1.867 | 901 | 271 | 966 |
| S. J. da Baliza | 815 | 530 | 141 | 285 |
| São Luiz | 232 | 115 | 59 | 117 |
| Uiramutã | 485 | 388 | 32 | 97 |
| Outros | 810 | 408 | 139 | 402 |
| TOTAL | 44.277 | 24.397 | 8.206 | 20.038 |

Fonte: Gerenciador de Ambiente Laboratorial/GAL – LACEN/RR.

e-SUS Notifica/Ministério da Saúde. Disponível em: <https://notifica.saude.gov.br/login/>

Dados atualizados em 15/07/2020 às 17:30 horas. Dados sujeitos à revisão.

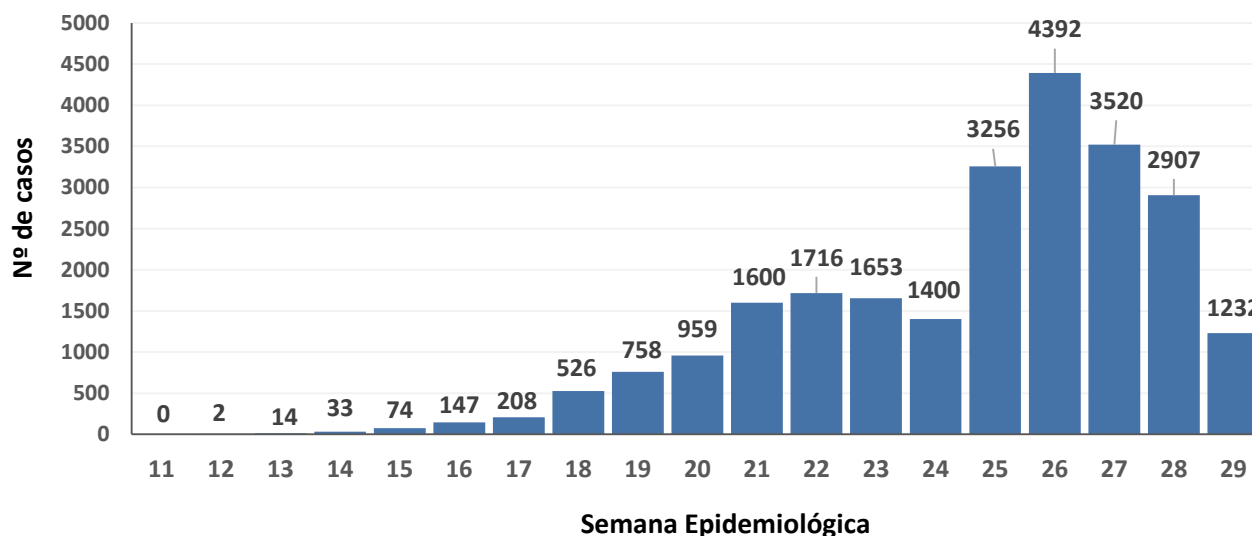


GOVERNO DO ESTADO DE RORAIMA SECRETARIA DE ESTADO DA SAÚDE

BOLETIM EPIDEMIOLÓGICO Nº165

ATUALIZADO EM: 15/07/2020

Gráfico 1. Distribuição dos casos confirmados de COVID-19 por Semana Epidemiológica. Roraima–RR, 2020.



Fonte: Gerenciador de Ambiente Laboratorial/GAL – LACEN/RR.

e-SUS Notifica/Ministério da Saúde. Disponível em:

<https://notifica.saude.gov.br/login/> Dados atualizados em 15/07/2020 às 17:30 horas. Dados sujeitos à revisão.

Tabela 2. Distribuição dos casos confirmados de COVID-19, segundo faixa etária e sexo. Roraima–RR, 2020.

N= 24.397

| FAIXA ETÁRIA | MASCULINO | | FEMININO | | TOTAL | |
|------------------|---------------|-------------|---------------|-------------|---------------|------|
| | nº | % | nº | % | Nº | % |
| Menor que 1 ano | 116 | 1,0 | 111 | 0,8 | 227 | 0,9 |
| 1 a 9 anos | 419 | 3,8 | 423 | 3,2 | 842 | 3,5 |
| 10 a 19 anos | 630 | 5,7 | 922 | 6,9 | 1.552 | 6,4 |
| 20 a 29 anos | 2.044 | 18,4 | 2.405 | 18,1 | 4.449 | 18,2 |
| 30 a 39 anos | 2.807 | 25,3 | 3.562 | 26,8 | 6.369 | 26,1 |
| 40 a 49 anos | 2.322 | 20,9 | 2.949 | 22,2 | 5.271 | 21,6 |
| 50 a 59 anos | 1.475 | 13,3 | 1.678 | 12,6 | 3.153 | 12,9 |
| Maior de 60 anos | 1.296 | 11,7 | 1.238 | 9,3 | 2.534 | 10,4 |
| Total | 11.109 | 45,5 | 13.288 | 54,5 | 24.397 | |

Fonte: Gerenciador de Ambiente Laboratorial/GAL – LACEN/RR.

e-SUS Notifica/Ministério da Saúde. Disponível em: <https://notifica.saude.gov.br/login/>

Dados atualizados em 15/07/2020 às 17:30 horas. Dados sujeitos à revisão.



GOVERNO DO ESTADO DE RORAIMA SECRETARIA DE ESTADO DA SAÚDE

BOLETIM EPIDEMIOLÓGICO Nº165

ATUALIZADO EM: 15/07/2020

Tabela 3. Distribuição dos óbitos confirmados, em investigação e outros óbitos confirmados por Síndrome Respiratória aguda Grave (SRAG), segundo município de residência. Roraima – RR, 2020.

| MUNICÍPIO | SRAG por COVID-19 | SRAG em Investigação | OUTRAS SRAGS |
|--------------------|-------------------|----------------------|--------------|
| Alto Alegre | 7 | 5 | 0 |
| Amajari | 3 | 6 | 0 |
| Boa Vista | 335 | 48 | 24 |
| Bonfim | 6 | 2 | 0 |
| Cantá | 7 | 1 | 0 |
| Caracaraí | 4 | 7 | 0 |
| Caroebe | 2 | 1 | 0 |
| Iracema | 4 | 1 | 0 |
| Mucajaí | 6 | 3 | 1 |
| Normandia | 8 | 6 | 0 |
| Pacaraima | 17 | 3 | 0 |
| Rorainópolis | 11 | 6 | 0 |
| São João da Baliza | 2 | 1 | 0 |
| São Luiz | 1 | 1 | 0 |
| Uiramutã | 1 | 0 | 1 |
| Outros Estados | 1 | 3 | 0 |
| TOTAL | 415 | 94 | 26 |

Fonte: Sistema de Informação de Mortalidade/SIM/NSIS/DVE/CGVS/SESAU/RR
Dados atualizados em 15/07/2020 às 17:30 horas. Dados sujeitos à revisão.

Após investigação epidemiológica realizada pelo município de ocorrência, os óbitos considerados em investigação para SRAG serão reclassificados para COVID-19 mediante confirmação laboratorial ou investigação epidemiológica domiciliar.



GOVERNO DO ESTADO DE RORAIMA

SECRETARIA DE ESTADO DA SAÚDE

BOLETIM EPIDEMIOLÓGICO Nº165

ATUALIZADO EM: 15/07/2020

Tabela 4. Perfil sociodemográfico dos óbitos confirmados por COVID-19, segundo sexo e faixa etária. Roraima – RR, 2020.

| VARIÁVEIS | nº | N= 415 | |
|----------------------|-----|--------|--|
| | | % | |
| Sexo | | | |
| Masculino | 273 | 66% | |
| Feminino | 142 | 34% | |
| Faixa etária | | | |
| Menos 1 ano | 6 | 1% | |
| 1 a 9 anos | 2 | 0% | |
| 10 a 19 anos | 5 | 1% | |
| 20 a 29 anos | 6 | 1% | |
| 30 a 39 anos | 21 | 5% | |
| 40 a 49 anos | 35 | 8% | |
| 50 a 59 anos | 70 | 17% | |
| 60 a 69 anos | 100 | 24% | |
| 70 anos ou mais | 170 | 41% | |
| Raça/Cor | | | |
| Branca | 67 | 16% | |
| Preta | 15 | 4% | |
| Amarela | 0 | 0% | |
| Parda | 268 | 65% | |
| Indígena | 50 | 12% | |
| Ignorado | 15 | 4% | |
| Nacionalidade | | | |
| Brasil | 380 | 92% | |
| Venezuela | 27 | 7% | |
| Guiana Inglesa | 1 | 0% | |
| Peru | 1 | 0% | |
| Cuba | 1 | 0% | |
| Ignorado | 5 | 1% | |

Fonte: Sistema de Informação de Mortalidade/SIM/NSIS/DVE/CGVS/SESAU/RR
Dados atualizados em 15/07/2020 às 17:30 horas. Dados sujeitos à revisão.

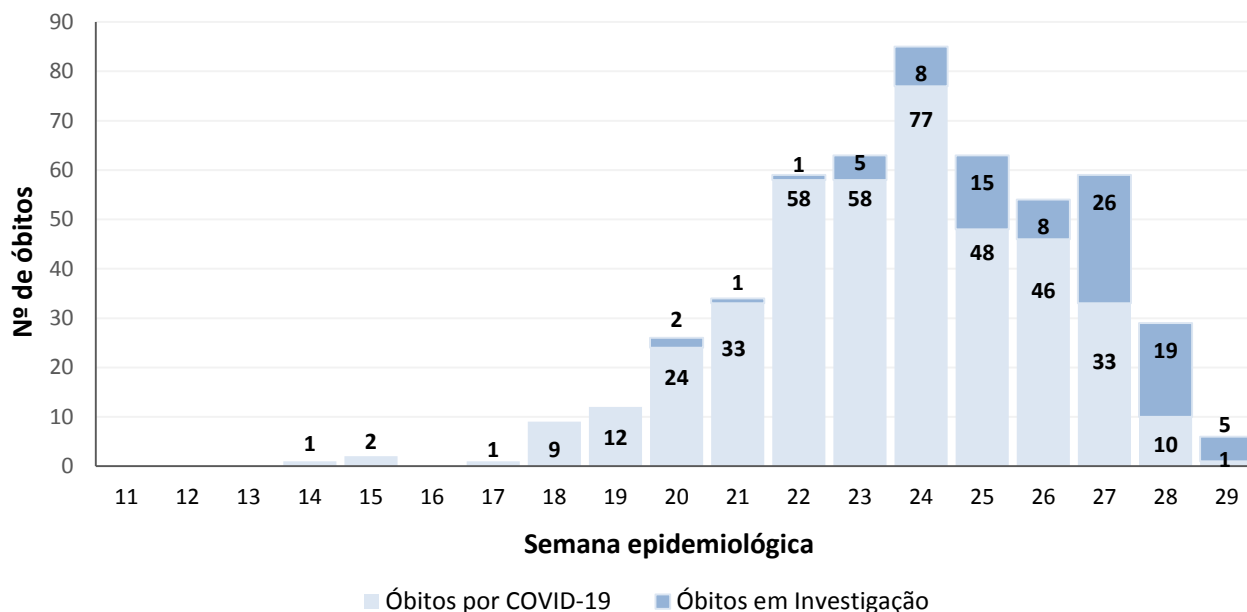


GOVERNO DO ESTADO DE RORAIMA
SECRETARIA DE ESTADO DA SAÚDE

BOLETIM EPIDEMIOLÓGICO Nº165

ATUALIZADO EM: 15/07/2020

Gráfico 2. Distribuição dos óbitos confirmados por COVID-19 e em investigação, segundo Semana Epidemiológica. Roraima – RR, 2020.



Fonte: Sistema de Informação de Mortalidade/SIM/NSIS/DVE/CGVS/SESAU/RR.
Dados atualizados em 15/07/2020 às 17:30 horas. Dados sujeitos à revisão.

Tabela 5. Distribuição de leitos nas Unidades de Referência para COVID-19, segundo ocupação. Roraima – RR, 2020.

| Unidades Hospitalares | Leitos existentes | | | Leitos ocupados | | | Taxa de Ocupação | | |
|-----------------------------------|-------------------|-----------|------------|-----------------|-----------|------------|------------------|------------|------------|
| | UTI | Semi Int. | Clínicos | UTI | Semi Int. | Clínicos | UTI | Semi Int. | Clínicos |
| Hospital da Criança Santo Antônio | 10 | - | 33 | 3 | - | 14 | 30% | - | 42% |
| Hospital Geral de Roraima* | 29 | 11 | 107 | 25 | 10 | 79 | 86% | 91% | 74% |
| Hospital Materno Infantil | 14 | - | 35 | 6 | - | 3 | 43% | - | 9% |
| Área de Proteção e Cuidados (APC) | 15 | - | 110 | 15 | - | 64 | 100% | - | 58% |
| Total | 68 | 11 | 285 | 49 | 10 | 160 | 72% | 91% | 56% |

Fonte: Unidades de Saúde Hospitalares. Dados atualizados em 15/07/2020 às 18:00 horas.
Dados sujeitos à revisão.

*Hoje, existem 46 leitos que estão em manutenção, sendo 7 leitos de UTI e 39 leitos Clínicos.



GOVERNO DO ESTADO DE RORAIMA SECRETARIA DE ESTADO DA SAÚDE

BOLETIM EPIDEMIOLÓGICO Nº165

ATUALIZADO EM: 15/07/2020

Tabela 6. Distribuição dos casos de COVID-19 em reeducandos, segundo Unidades do Sistema Prisional. Roraima – RR, 2020.

| UNIDADE PRISIONAL | CASOS CONFIRMADOS | RECUPERADOS | INTERNADOS | ÓBITOS |
|---|-------------------|-------------|------------|----------|
| Penitenciária Agrícola de Monte Cristo - PAMC | 28 | 13 | 2 | 1 |
| Cadeia Pública Masculina de Boa Vista - CPMBV | 42 | 37 | 0 | 6 |
| Cadeia Pública Feminina de Boa Vista - CPFVB | 6 | 1 | 0 | 0 |
| Centro de Progressão Penitenciária - CPP | 1 | 1 | 0 | 0 |
| TOTAL | 77 | 52 | 2 | 7 |

Fonte: Secretaria de Estado da Justiça e da Cidadania – SEJUC
Dados atualizados em: 06/07/2020. Dados sujeitos a revisão.

Tabela 7. Distribuição dos casos de COVID-19 em servidores, segundo Unidades do Sistema Prisional. Roraima – RR, 2020.

| UNIDADE PRISIONAL | CASOS CONFIRMADOS | RECUPERADOS | CASOS CONFIRMADOS (FTIP)* | RECUPERADOS (FTIP)* |
|--|-------------------|-------------|---------------------------|---------------------|
| Penitenciária Agrícola de Monte Cristo - PAMC | 39 | 34 | 39 | 39 |
| Cadeia Pública Masculina de Boa Vista - CPMBV | 16 | 16 | 0 | 0 |
| Cadeia Pública Feminina de Boa Vista - CPFVB | 8 | 7 | 0 | 0 |
| Centro de Progressão Penitenciária - CPP | 6 | 5 | 0 | 0 |
| Secretaria de Estado de Segurança Pública - SEJUC (Sede) | 15 | 15 | 0 | 0 |
| TOTAL | 84 | 77 | 39 | 39 |

Fonte: Secretaria de Estado da Justiça e da Cidadania – SEJUC
Dados atualizados em: 06/07/2020. Dados sujeitos a revisão.

* Força-Tarefa de Intervenção Penitenciária - FTIP



GOVERNO DO ESTADO DE RORAIMA

SECRETARIA DE ESTADO DA SAÚDE

BOLETIM EPIDEMIOLÓGICO Nº165

ATUALIZADO EM: 15/07/2020

Quadro 1. Quadro explicativo indicando fontes de dados e conceitos utilizados no Boletim.

| ITENS | DEFINIÇÃO/ CRITÉRIO DE CÁLCULO | FONTE |
|---|--|---|
| Caso Confirmado | Crítério Laboratorial: Biologia molecular (RT-PCR em tempo real, detecção do vírus SARS-CoV2, influenza ou VSR): » Doença pelo coronavírus 2019: com resultado detectável para SARS-CoV2. Imunológico (teste rápido ou sorologia clássica para detecção de anticorpos): » Doença pelo coronavírus 2019: com resultado positivo para anticorpos IgM e/ou IgG. Em amostra coletada após o sétimo dia de início dos sintomas. | https://coronavirus.saude.gov.br/index.php/definicao-de-caso-e-notificacao |
| Caso Descartado | Caso suspeito de SG ou SRAG com resultado laboratorial negativo para coronavírus (SARS-COV-2) não detectável pelo método de RT-PCR em tempo real), considerando a oportunidade da coleta OU confirmação laboratorial para outro agente etiológico. | https://coronavirus.saude.gov.br/index.php/definicao-de-caso-e-notificacao |
| Caso Suspeito | Indivíduo com quadro respiratório agudo, caracterizado por sensação febril ou febre*, mesmo que relatada, acompanhada de tosse OU dor de garganta OU coriza OU dificuldade respiratória. *Na suspeita de COVID-19, a febre pode não estar presente. EM CRIANÇAS: considera-se também obstrução nasal, na ausência de outro diagnóstico específico. EM IDOSOS: a febre pode estar ausente. Deve-se considerar também critérios específicos de agravamento como síncope, confusão mental, sonolência excessiva, irritabilidade e inapetência. | https://coronavirus.saude.gov.br/index.php/definicao-de-caso-e-notificacao |
| Óbito por COVID -19 | Óbito que teve resultado laboratorial confirmado para a doença | https://portalquivos.saude.gov.br/images/pdf/2020/May/19/COD-16.05.2020_corrigido_.pdf |
| Gerenciador de Ambiente Laboratorial - GAL | Gerenciador das rotinas, acompanhamento das etapas para realização dos exames/ ensaios e a obtenção de relatórios de produção/epidemiológicos/analíticos | https://gal.roraima.sus.gov.br |
| Sistema de Informação sobre Mortalidade - SIM | Sistema de Informação para a obtenção regular de dados sobre mortalidade no país | http://www2.datasus.gov.br/DATASUS/index.php/?area=060701 |
| e-SUS Notifica | Ferramenta de registro de notificação de casos suspeitos e confirmados do Novo Coronavírus 2019 | https://datasus.saude.gov.br/notifica/ |