



**BOLETIM EPIDEMIOLÓGICO SOBRE A DOENÇA
PELO CORONAVÍRUS 2019 (COVID-19)**

SITUAÇÃO EPIDEMIOLÓGICA NO ESTADO

O estado de Roraima, até o dia 17 de maio de 2020, notificou 3.161 casos para COVID-19, de acordo com os critérios de definição de caso recomendados pelo Ministério da Saúde (MS). Destes, 1.882 foram confirmados segundo município de residência, 1.190 foram descartados e 60 óbitos (**Tabela 1**).

Conforme observado na **Tabela 1**, os dados referentes aos Casos Recuperados dependem do envio das informações pelos municípios pois estes acompanham, através da Estratégia Saúde da Família – ESF, a evolução do quadro clínico destes.

Tabela 1. Total de casos notificados do Coronavírus 2019 (COVID-19), segundo município de residência. Roraima – RR, 2020.

MUNICÍPIO	NOTIFICADOS	CASOS CONFIRMADOS	RECUPERADOS	CASOS DESCARTADOS	ÓBITOS
Alto Alegre	55	38	1	16	2
Amajari	24	15	1	9	1
Boa Vista	2433	1461	382	897	50
Bonfim	85	41	3	42	0
Cantá	40	32	6	8	0
Caracarái	15	12	0	3	0
Caroebe	81	29	7	51	1
Iracema	5	3	0	2	1
Mucajaí	64	28	2	35	0
Normandia	10	5	0	4	0
Pacaraima	121	75	4	41	2
Rorainópolis	109	82	0	26	1
São João da Baliza	32	10	0	22	0
São Luiz	53	28	2	23	1
Uiramutã	2	1	0	1	0
Outros	32	22*	2	10	1
TOTAL	3161	1882	410	1190	60

Fonte: GAL – LACEN/RR. Dados atualizados no dia 18/05/2020 às 19:00 horas. Dados sujeitos à revisão.

*Manaus – AM (12), Barcelos – AM (5), Manacapuru – AM (1), Cuiabá – MT (2), Macapá – AP (1) e São Paulo – SP (1).



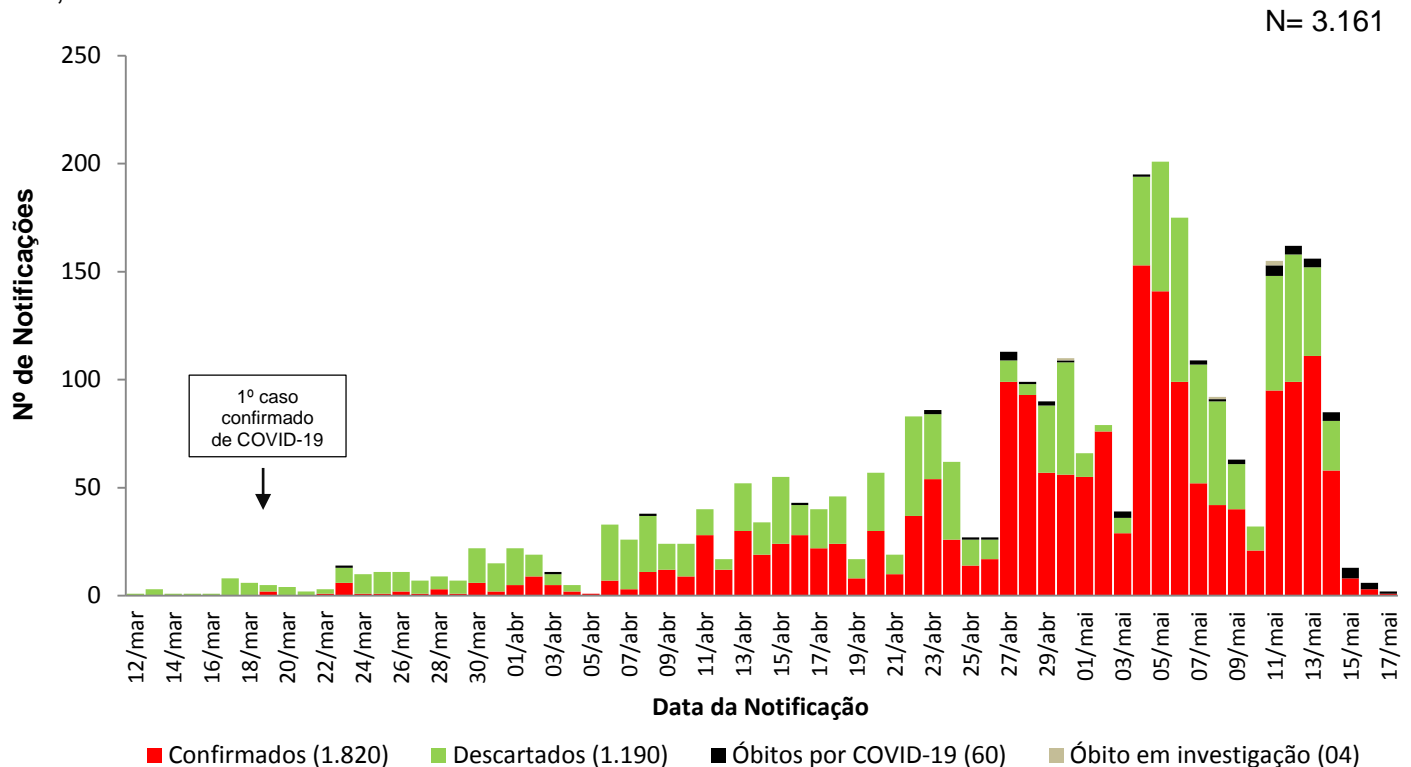
CENTRO DE INFORMAÇÕES ESTRATÉGICAS DE VIGILÂNCIA EM SAÚDE CIEVS - RORAIMA



BOLETIM EPIDEMIOLÓGICO Nº 107

ATUALIZADO EM: 18/05/2020

Figura 1. Número de casos notificados de COVID-19, segundo data de notificação em Roraima-RR, 2020.



Fonte: Linelist do Centro de Informações Estratégicas de Vigilância em Saúde – CIEVS/RR
Atualizados em 18/05/2020 às 19:00 horas. Dados sujeitos à revisão.

Tabela 2. Perfil epidemiológico dos casos confirmados de COVID-19. Roraima – RR, 2020.

Variável	N= 1.882	
	nº	%
Sexo		
Feminino	927	49,4
Masculino	950	50,6
Faixa etária		
Menor que 1 ano	21	1,1
1 a 9 anos	54	2,9
10 a 19 anos	60	3,2
20 a 29 anos	353	18,8
30 a 39 anos	587	31,2
40 a 49 anos	453	24,1
50 a 59 anos	209	11,1
60 anos ou mais	145	7,7

Fonte: Linelist do Centro de Informações Estratégicas de Vigilância em Saúde – CIEVS/RR
Atualizados em 18/05/2020 às 19:00 horas. Dados sujeitos à revisão.



CENTRO DE INFORMAÇÕES ESTRATÉGICAS DE VIGILÂNCIA EM SAÚDE CIEVS - RORAIMA

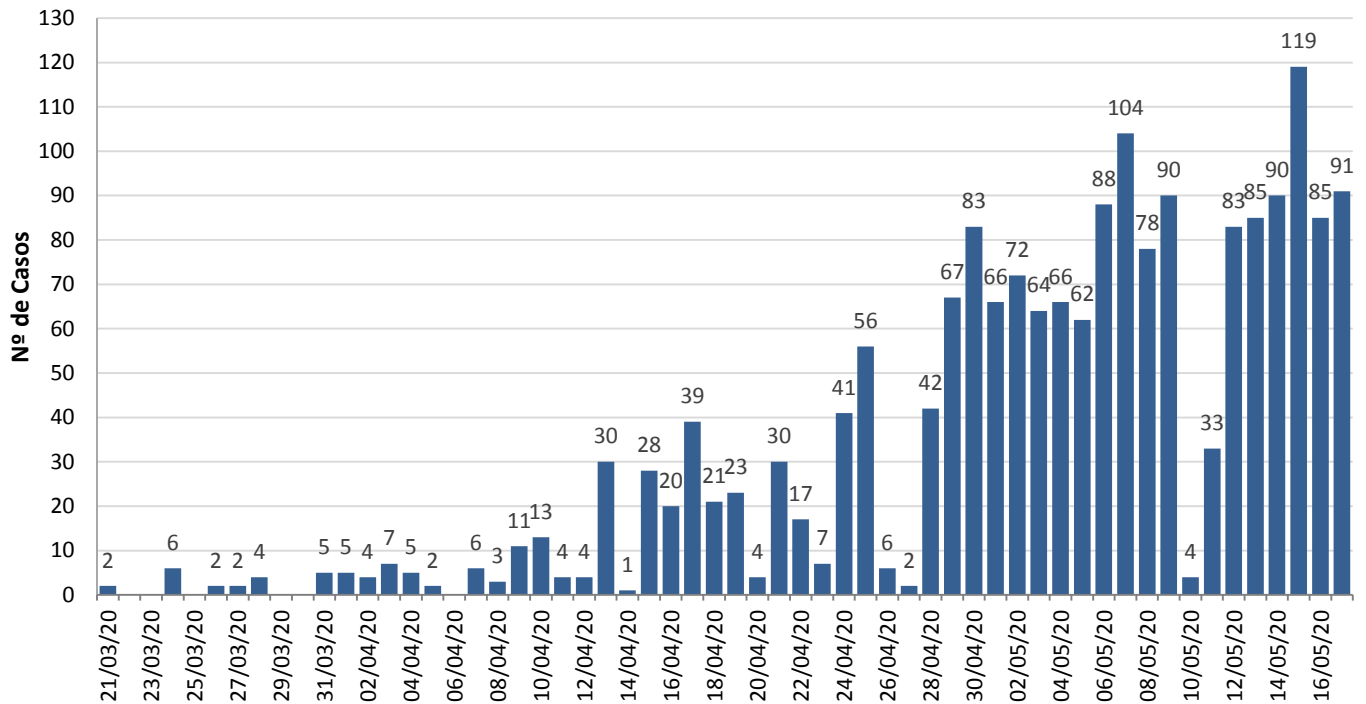


BOLETIM EPIDEMIOLÓGICO Nº 107

ATUALIZADO EM: 18/05/2020

Figura 2. Distribuição de casos confirmados de COVID-19, segundo data de resultado de PRC em tempo real e Teste Rápido, Roraima-RR, 2020.

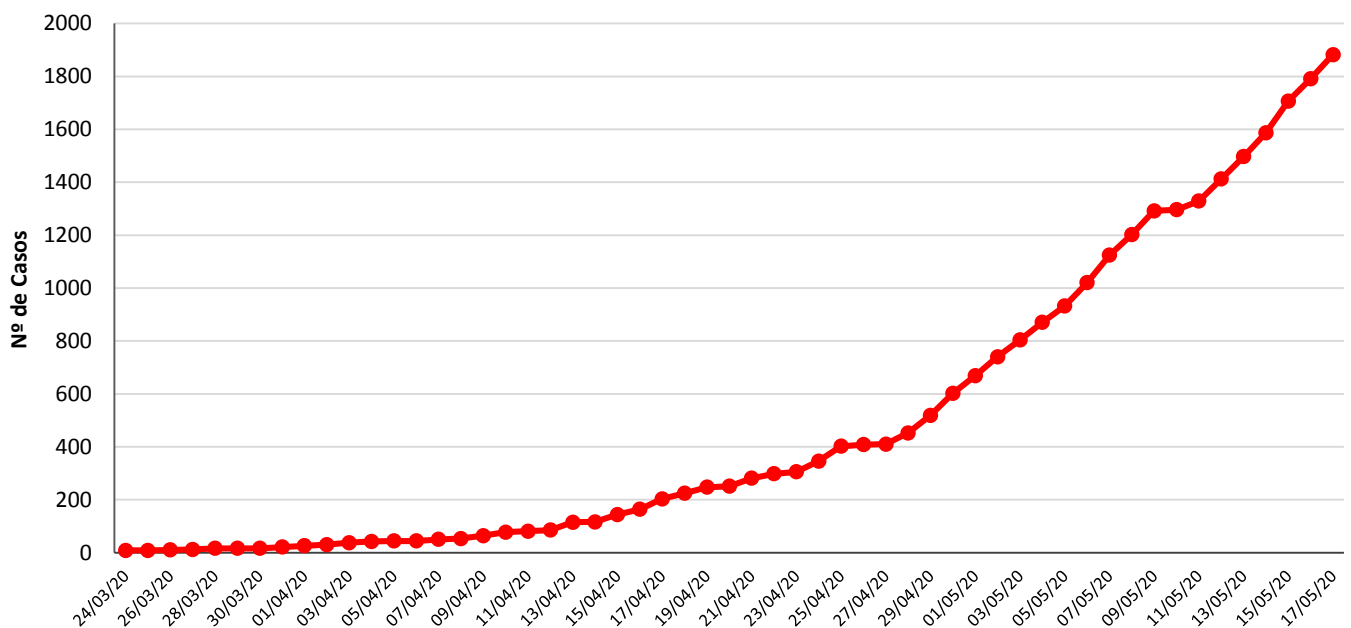
N= 1.882



Fonte: Linelist do Centro de Informações Estratégicas de Vigilância em Saúde – CIEVS/RR
Atualizados em 18/05/2020 às 19:00 horas. Dados sujeitos à revisão.

Figura 3. Evolução do acumulado de casos confirmados de COVID-19, segundo data de resultado laboratorial, Roraima-RR, 2020.

N= 1.882



Fonte: Linelist do Centro de Informações Estratégicas de Vigilância em Saúde – CIEVS/RR
Atualizados em 18/05/2020 às 19:00 horas. Dados sujeitos à revisão



CENTRO DE INFORMAÇÕES ESTRATÉGICAS DE VIGILÂNCIA EM SAÚDE CIEVS - RORAIMA



BOLETIM EPIDEMIOLÓGICO Nº 107

ATUALIZADO EM: 18/05/2020

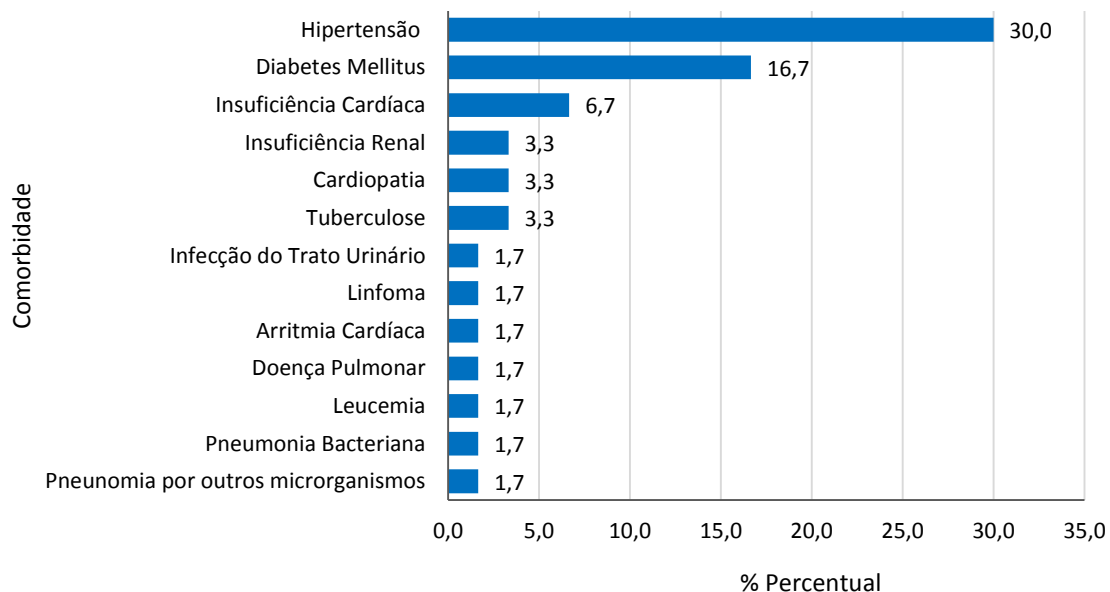
Tabela 3. Perfil sócio-demográfico dos óbitos por Síndrome Respiratória Aguda Grave (SRAG) por COVID-19, segundo data de óbito. Roraima – RR, 2020.

N= 60

Variável	nº	%
Sexo		
Feminino	20	33,3
Masculino	40	66,7
Faixa etária		
Menor que 1 ano	0	0,0
1 a 9 anos	0	0,0
10 a 19 anos	4	6,7
20 a 29 anos	1	1,7
30 a 39 anos	2	3,3
40 a 49 anos	7	11,7
50 a 59 anos	12	20,0
60 a 69 anos	15	25,0
70 anos ou mais	19	31,7
Raça/Cor		
Branca	9	15,0
Preta	1	1,7
Parda	43	71,7
Indígena	7	11,7
Nacionalidade		
Brasil	55	91,7
Venezuela	5	8,3

Fonte: Sistema de Informação de Mortalidade/SIM/NISIS/DVE/CGVS/SESAU/RR
Dados atualizados em 18/05/2020 às 11:30 horas, sujeitos à revisão.

Figura 4. Óbitos por Síndrome Respiratória Aguda Grave (SRAG) por COVID-19, segundo comorbidades, Roraima-RR, 2020.



Fonte: Sistema de Informação de Mortalidade/SIM/NISIS/DVE/CGVS/SESAU/RR

Dados atualizados em 18/05/2020 às 11:00 horas, sujeitos à revisão.

* Dos 60 óbitos registrados no SIM por COVID-19, 29 (48,3%) óbitos apresentaram comorbidade.



CENTRO DE INFORMAÇÕES ESTRATÉGICAS DE VIGILÂNCIA EM SAÚDE CIEVS - RORAIMA



BOLETIM EPIDEMIOLÓGICO Nº 107

ATUALIZADO EM: 18/05/2020

REFERÊNCIAS

1. Roraima. Linelist do Centro de Informações Estratégicas de Vigilância em Saúde – CIEVS/RR. Atualizado: 18/05/2020.
2. Roraima. Gerenciador de Ambiente Laboratorial – LACEN/RR. Disponível: <https://gal.roraima.sus.gov.br/>. Atualizado: 18/05/2020.

ELABORAÇÃO E REVISÃO

- Equipe técnica do CIEVS Roraima
- Gerência do Núcleo de Controle da PFA/Polio, Influenza e Tétano