



**BOLETIM EPIDEMIOLÓGICO SOBRE A DOENÇA  
PELO CORONAVÍRUS 2019 (COVID-19)**

**SITUAÇÃO EPIDEMIOLÓGICA NO ESTADO**

O estado de Roraima, até o dia 14 de maio de 2020, notificou 2.688 casos para COVID-19, de acordo com os critérios de definição de caso recomendados pelo Ministério da Saúde (MS). Destes, 1.589 foram confirmados segundo município de residência, 1.053 foram descartados e 40 óbitos (**Tabela 1**).

Conforme observado na **Tabela 1**, os dados referentes aos Casos Recuperados dependem do envio das informações pelos municípios pois estes acompanham, através da Estratégia Saúde da Família – ESF, a evolução do quadro clínico destes.

**Tabela 1.** Total de casos notificados do Coronavírus 2019 (COVID-19), segundo município de residência. Roraima – RR, 2020.

MUNICÍPIO	NOTIFICADOS	CASOS CONFIRMADOS	RECUPERADOS	CASOS DESCARTADOS	ÓBITOS
Alto Alegre	28	17	1	10	2
Amajari	20	13	1	6	0
Boa Vista	2.097	1.254	373	806	33
Bonfim	67	30	3	36	0
Cantá	29	22	4	7	0
Caracaraí	12	11	0	1	0
Caroebe	62	20	7	40	1
Iracema	2	2	0	0	1
Mucajá	50	17	2	33	0
Normandia	10	5	0	4	0
Pacaraima	110	72	4	38	2
Rorainópolis	104	76	0	26	0
São João da Baliza	25	7	0	18	0
São Luiz	41	22	2	18	0
Uiramutã	2	1	0	1	0
Outros	29	20*	2	9	1
<b>TOTAL</b>	<b>2.688</b>	<b>1.589</b>	<b>399</b>	<b>1.053</b>	<b>40</b>

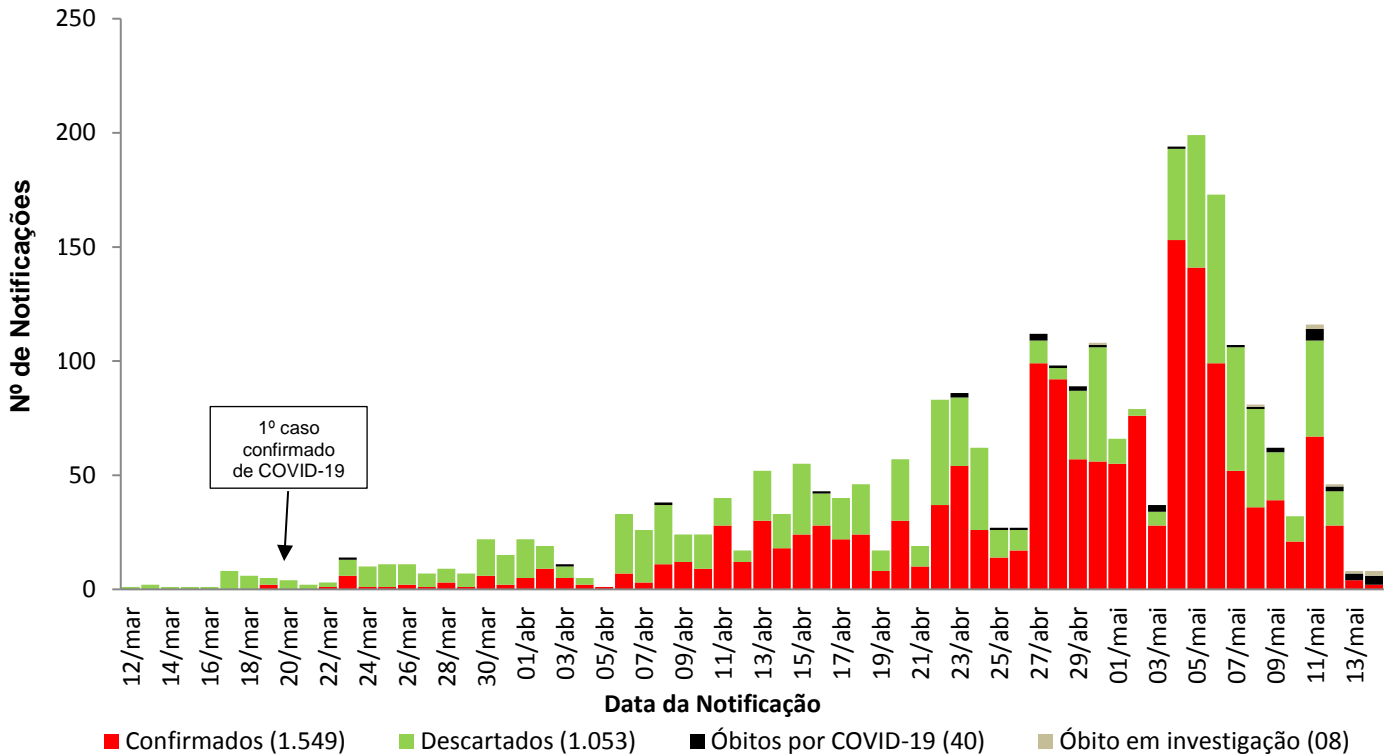
Fonte: GAL – LACEN/RR. Dados atualizados no dia 15/05/2020 às 11:30 horas. Dados sujeitos à revisão.

\*Manaus (10), Barcelos (5), Manacapuru (1), Cuiabá – MT (2), Macapá (1) e São Paulo (1).



**Figura 1.** Número de casos notificados de COVID-19, segundo data de notificação em Roraima-RR, 2020.

N= 2.688



Fonte: Linelist do Centro de Informações Estratégicas de Vigilância em Saúde – CIEVS/RR  
Atualizados em 15/05/2020 às 11:30 horas. Dados sujeitos à revisão.

**Tabela 2.** Perfil epidemiológico dos casos confirmados de COVID-19. Roraima – RR, 2020.

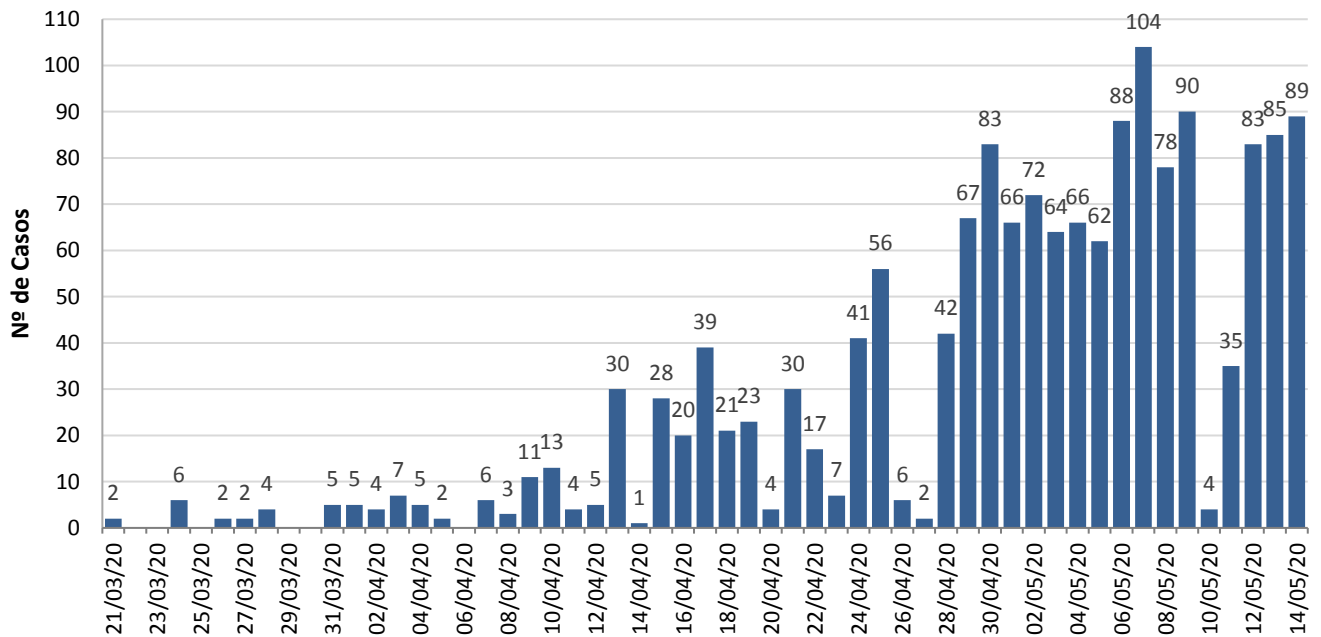
N= 1.589		
Variável	nº	%
<b>Sexo</b>		
Feminino	775	48,8
Masculino	814	51,2
<b>Faixa etária</b>		
Menor que 1 ano	17	1,1
1 a 9 anos	45	2,8
10 a 19 anos	48	3,0
20 a 29 anos	312	19,6
30 a 39 anos	493	31,0
40 a 49 anos	381	24,0
50 a 59 anos	174	11,0
60 anos ou mais	119	7,5

Fonte: Linelist do Centro de Informações Estratégicas de Vigilância em Saúde – CIEVS/RR  
Atualizados em 15/05/2020 às 11:30 horas. Dados sujeitos à revisão.



**Figura 2.** Distribuição de casos confirmados de COVID-19, segundo data de resultado de PRC em tempo real e Teste Rápido, Roraima-RR, 2020.

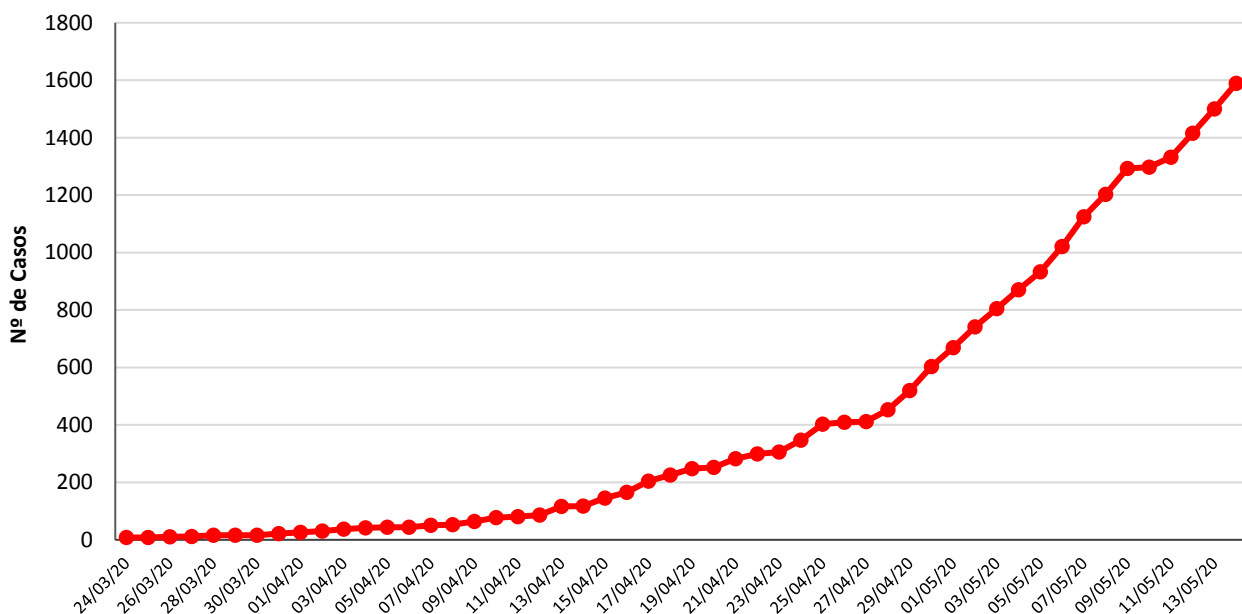
N= 1.589



Fonte: Linelist do Centro de Informações Estratégicas de Vigilância em Saúde – CIEVS/RR  
Atualizados em 15/05/2020 às 11:30 horas. Dados sujeitos à revisão.

**Figura 3.** Evolução do acumulado de casos confirmados de COVID-19, segundo data de resultado laboratorial, Roraima-RR, 2020.

N= 1.589



Fonte: Linelist do Centro de Informações Estratégicas de Vigilância em Saúde – CIEVS/RR  
Atualizados em 15/05/2020 às 11:30 horas. Dados sujeitos à revisão



# CENTRO DE INFORMAÇÕES ESTRATÉGICAS DE VIGILÂNCIA EM SAÚDE CIEVS - RORAIMA



BOLETIM EPIDEMIOLÓGICO Nº 104

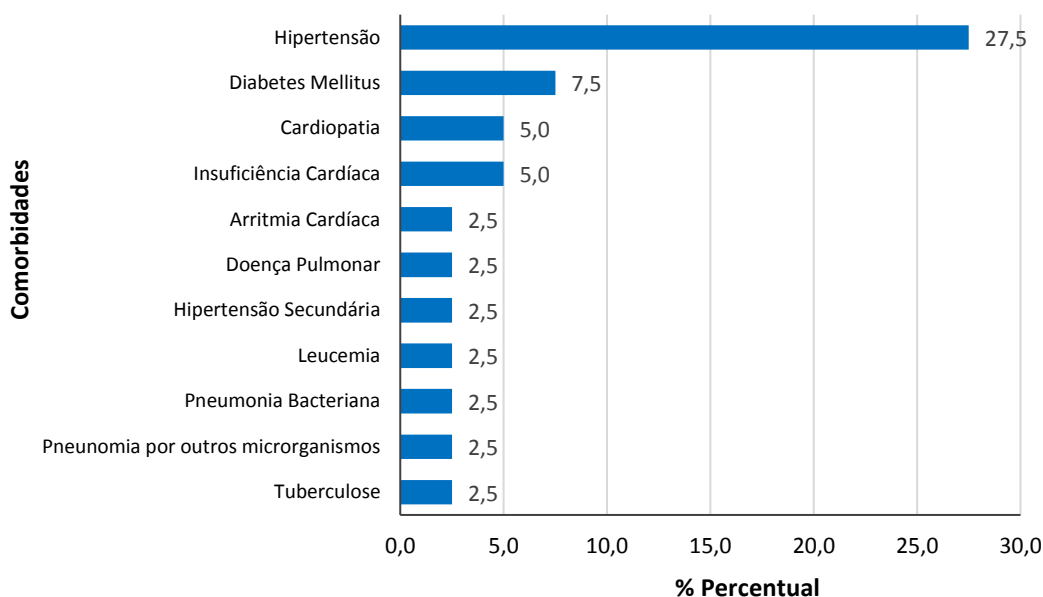
ATUALIZADO EM: 15/05/2020

**Tabela 3.** Perfil sóciodemográfico dos óbitos por Síndrome Respiratória Aguda Grave (SRAG) por COVID-19, segundo data de óbito. Roraima – RR, 2020.

Variável	N= 40	
	nº	%
<b>Sexo</b>		
Feminino	14	35,0
Masculino	26	65,0
<b>Faixa etária</b>		
Menor que 1 ano	0	0
1 a 9 anos	0	0
10 a 19 anos	2	5,0
20 a 29 anos	0	0
30 a 39 anos	1	2,5
40 a 49 anos	5	12,5
50 a 59 anos	9	22,5
60 a 69 anos	8	20,0
70 anos ou mais	15	37,5
<b>Raça/Cor</b>		
Branca	7	17,5
Preta	1	2,5
Parda	27	67,5
Indígena	5	12,5
<b>Nacionalidade</b>		
Brasil	36	90,0
Venezuela	4	10,0

Fonte: Sistema de Informação de Mortalidade/SIM/NISIS/DVE/CGVS/SESAU/RR  
Dados atualizados em 15/05/2020 às 11:30 horas, sujeitos à revisão.

**Figura 4.** Óbitos por Síndrome Respiratória Aguda Grave (SRAG) por COVID-19, segundo comorbidades, Roraima-RR, 2020.



Fonte: Sistema de Informação de Mortalidade/SIM/NISIS/DVE/CGVS/SESAU/RR  
Dados atualizados em 15/05/2020 às 11:30 horas, sujeitos à revisão.

\* Dos 40 óbitos registrados no SIM por COVID-19, 16 (40,0%) óbitos apresentaram comorbidade.



## CENTRO DE INFORMAÇÕES ESTRATÉGICAS DE VIGILÂNCIA EM SAÚDE CIEVS - RORAIMA



BOLETIM EPIDEMIOLÓGICO Nº 104

ATUALIZADO EM: 15/05/2020

### REFERÊNCIAS

1. Roraima. Linelist do Centro de Informações Estratégicas de Vigilância em Saúde – CIEVS/RR. Atualizado: 15/05/2020.
2. Roraima. Gerenciador de Ambiente Laboratorial – LACEN/RR. Disponível: <https://gal.roraima.sus.gov.br/>. Atualizado: 15/05/2020.

### ELABORAÇÃO E REVISÃO

- Equipe técnica do CIEVS Roraima
- Gerência do Núcleo de Controle da PFA/Polio, Influenza e Tétano