



COMISSÃO INTERGESTORES BIPARTITE
SECRETARIA DE ESTADO DA SAÚDE DE RORAIMA
SECRETARIAS MUNICIPAIS DE SAÚDE

RESOLUÇÃO
CIB.RR Nº 14/2015

OS COORDENADORES DA COMISSÃO INTERGESTORES BIPARTITE, no uso de suas atribuições legais que lhe são conferidas e em cumprimento aos dispositivos constantes do seu Regimento Interno, e

Considerando a Portaria GM/MS nº 3.276, de 26 de dezembro de 2013, que regulamenta o incentivo financeiro de custeio às ações de Vigilância, prevenção e controle das DST/AIDS e Hepatites Virais, previsto no artigo 18, inciso II, da Portaria nº 1.378/MG/MS, de 09 de julho de 2013, com a definição de critérios gerais, regras de financiamento e monitoramento;

Considerando Memo nº 057/2015/NC-DST/HIV/AIDS/DVE/CGVS/SESAU, e considerando consenso entre Gestão Estadual e Conselho de Secretarias Municipais de Saúde de Roraima – COSEMS/RR na 4ª reunião ordinária ocorrida em 12 de agosto de 2015;

RESOLVEM:

Art. 1º – Aprovar o Plano de Aplicação que regulamente o incentivo financeiro de custeio às ações de Vigilância, Prevenção e Controle das DST/AIDS e Hepatite Virais, conforme anexo;

Art. 2º - Esta resolução entrará em vigor a partir da data de sua publicação no Diário Oficial do Estado.

Boa Vista (RR), 17 de agosto de 2015.

PAULO BASTOS LINHARES
Secretário de Estado da Saúde de Roraima –Adjunto
Coordenador da CIB Roraima

IVANILDE FERREIRA DE OLIVEIRA
Secretária de Saúde do Município de Iracema
Presidente do COSEMS/RR



COMISSÃO INTERGESTORES BIPARTITE
SECRETARIA DE ESTADO DA SAÚDE DE RORAIMA
SECRETARIAS MUNICIPAIS DE SAÚDE

RESOLUÇÃO CIB/RR Nº 14/2015
ANEXO

Incentivo às Ações de Vigilância, Prevenção e Controle das DST, AIDS e Hepatites Virais
Portaria 3.276, de 26 de dezembro de 2013
A Portaria 3276/2013 regulamenta o incentivo financeiro de custeio às ações de vigilância, prevenção e controle das DST/AIDS e Hepatites Virais, previsto no art. 18, inciso II, da Portaria nº 1.378/GM/MS, de 9 de julho de 2013, com a definição de critérios gerais, regras de financiamento e monitoramento.

Art. 1º Esta Portaria regulamenta o incentivo financeiro de custeio às ações de vigilância, prevenção e controle das DST/AIDS e Hepatites Virais, previsto no art. 18, inciso II, da Portaria nº 1.378/GM/MS, de 9 de julho de 2013, com a definição de critérios gerais, regras de financiamento e monitoramento.

Art. 2º O incentivo financeiro de custeio de que trata o art. 1º tem como objetivo garantir aos Estados, Distrito Federal e Municípios prioritários a manutenção das ações de vigilância, prevenção e controle das DST/AIDS e Hepatites Virais, incluindo-se o apoio às organizações da sociedade civil, a manutenção de Casas de Apoio para Pessoas Vivendo com HIV/AIDS e a aquisição de fórmula infantil para crianças verticalmente expostas ao HIV.

Parágrafo único. A relação de Municípios prioritários será definida pelo Ministério da Saúde, por meio da Secretaria de Vigilância em Saúde (SVS/MS).

RELAÇÃO DOS MUNICÍPIOS PRIORITÁRIOS – PORTARIA Nº 3.276 DE 26 DE DEZEMBRO DE 2013

RONDÔNIA		
Cod. IBGE	Municípios	Proporção da Carga
110020	Porto Velho	41,700820
110002	Aniquemes	12,909836
110030	Vilhena	10,143443
110004	Cacoal	5,020492
110012	Ji-Paraná	4,508197
110028	Rolim de Moura	3,893443
110013	Machadinho D'Oeste	2,812705
110010	Guajará-Mirim	2,151639
110015	Ouro Preto do Oeste	2,151639
110018	Pimenta Bueno	2,100410
110140	Monte Negro	1,690574

ACRE		
Cod. IBGE	Municípios	Proporção da Carga
120040	Rio Branco	59,81
120020	Cruzeiro do Sul	21,96
120060	Tarauacá	6,56
120035	Marechal Thaumaturgo	4,92
120050	Sena Madureira	4,60

AMAZONAS		
Cod. IBGE	Municípios	Proporção da Carga
130260	Manaus	89,97

RORAIMA		
Cod. IBGE	Municípios	Proporção da Carga
140010	Boa Vista	83,05
140030	Mucajai	7,33

Art. 3º Para habilitar-se ao recebimento do incentivo financeiro de custeio de que trata esta Portaria, os Estados e os Municípios terão até **90 (noventa) dias**, contados a partir da data de publicação desta Portaria, para encaminhar à SVS/MS a Resolução da respectiva Comissão Intergestores Bipartite (CIB) que contenha a **distribuição do valor dos recursos financeiros** a serem repassados pelo Ministério da Saúde, segundo os valores consignados no anexo, entre a Secretaria de Saúde do Estado e cada uma das Secretarias de Saúde dos Municípios prioritários.

Handwritten initials and a mark.



COMISSÃO INTERGESTORES BIPARTITE
SECRETARIA DE ESTADO DA SAÚDE DE RORAIMA
SECRETARIAS MUNICIPAIS DE SAÚDE

§ 1º Para definição dos valores do incentivo financeiro de custeio a serem distribuídos entre a Secretaria de Saúde do Estado e as Secretarias de Saúde dos Municípios prioritários, a CIB observará as seguintes condições:

- I - Carga de doença;
- II - Município de Região Metropolitana;
- III - Município Referência de Região de Saúde; e
- IV - Município cuja população seja superior a 100.000 (cem mil) habitantes.

§ 1º Para definição dos valores do incentivo financeiro de custeio a serem distribuídos entre a Secretaria de Saúde do Estado e as Secretarias de Saúde dos Municípios prioritários, a CIB observará as seguintes condições:

- I - Carga de doença;
- II - Município de Região Metropolitana;
- III - Município Referência de Região de Saúde; e
- IV - Município cuja população seja superior a 100.000 (cem mil) habitantes.

ANEXO

Valores anuais destinados ao incentivo às Ações de Vigilância, Prevenção e Controle das DST/Aids e Hepatites Virais para as Unidades Federadas.

Código UF	Unidade Federada	Incentivo (valor em R\$)
12	Acre	712.036,00
27	Alagoas	2.231.971,00
16	Amapá	911.551,00
13	Amazonas	2.876.461,00
29	Bahia	10.305.778,00
23	Ceará	5.654.553,00
53	Distrito Federal	2.005.632,00
32	Espírito Santo	3.632.821,00
52	Goiás	4.958.351,00
21	Maranhão	5.103.248,00
51	Mato Grosso	3.585.044,00
50	Mato Grosso do Sul	3.286.300,00
31	Minas Gerais	16.003.421,00
15	Pará	5.481.019,00
25	Paraíba	2.969.055,00
41	Paraná	9.215.794,00
26	Pernambuco	7.372.835,00
22	Piauí	2.063.029,00
33	Rio de Janeiro	16.032.962,00
24	Rio Grande do Norte	2.535.166,00
43	Rio Grande do Sul	12.958.505,00
11	Rondônia	1.308.589,00
14	Roraima	728.459,00
42	Santa Catarina	7.517.747,00
35	São Paulo	45.498.459,00
28	Sergipe	2.118.752,00
17	Tocantins	1.370.442,00
	TOTAL	178.437.980,00

92




COMISSÃO INTERGESTORES BIPARTITE
SECRETARIA DE ESTADO DA SAÚDE DE RORAIMA
SECRETARIAS MUNICIPAIS DE SAÚDE

PERFIL EPIDEMIOLÓGICO

Gráfico/Tabela 1

Série histórica do número de casos de AIDS em adultos, segundo sexo, no período 2007 a julho/2015, em Roraima.



Fonte: SINAN-NET – (dados obtidos em 10/08/2015- Sujeito a alterações).

Tabela 2

Série histórica do número de Casos de AIDS em adultos, segundo faixa etária, no período 2007 a julho/ 2015, em Roraima.

Faixa Etária	2007	2008	2009	2010	2011	2012	2013	2014	2015	Total
10 a 14 anos	0	0	1	0	0	0	1	0	0	2
15 a 19 anos	3	1	5	2	1	5	4	12	17	50
20 a 29 anos	18	44	30	35	31	34	42	53	85	372
30 a 39 anos	28	54	32	40	40	39	50	74	60	417
40 a 49 anos	23	36	22	22	23	18	35	41	40	260
50 a 59 anos	4	11	11	17	12	5	23	23	13	119
60 a 69 anos	1	3	0	2	2	4	7	3	8	30
70 a 79 anos	0	0	2	1	0	0	1	1	0	5
80 anos e mais	0	1	0	0	1	0	0	0	1	3
Total	77	150	103	119	110	105	163	207	224	1258

Fonte: SINAN-NET – (dados obtidos em 10/08/2015- Sujeito a alterações).

Handwritten signatures and initials.



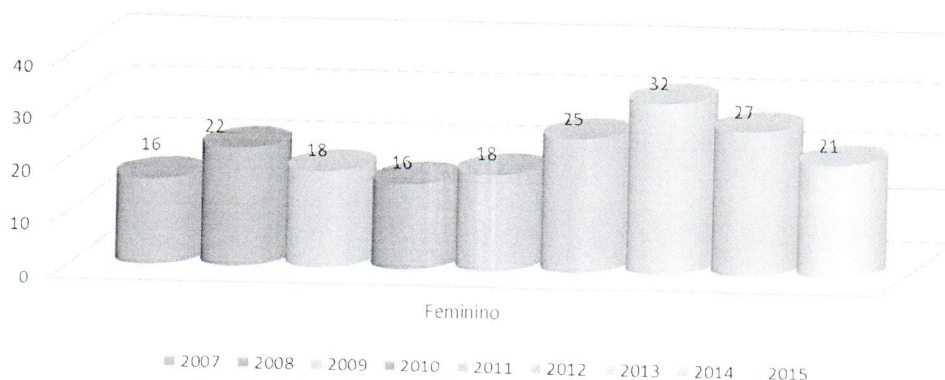
COMISSÃO INTERGESTORES BIPARTITE
SECRETARIA DE ESTADO DA SAÚDE DE RORAIMA
SECRETARIAS MUNICIPAIS DE SAÚDE

PERFIL EPIDEMIOLÓGICO

Tabela 3
Série histórica do número de Casos de AIDS em adultos, por município de residência, no período 2007 a julho/ 2015, em Roraima.

Mun Residência RR	2007	2008	2009	2010	2011	2012	2013	2014	2015	Total
140010 Boa Vista	76	150	103	117	109	105	163	201	215	1239
140017 Cantá	0	0	0	2	1	0	0	0	0	3
140020 Caracarái	1	0	0	0	0	0	0	0	1	2
140040 Normandia	0	0	0	0	0	0	0	1	0	1
140045 Pacaraima	0	0	0	0	0	0	0	1	4	5
140047 Rorainópolis	0	0	0	0	0	0	0	4	4	8
Total	77	150	103	119	110	105	163	207	224	1258

Gráfico 2
Série histórica do número de Casos de Gestante HIV+, no período 2007 a Julho/2015, em Roraima.



Handwritten signature and initials.



COMISSÃO INTERGESTORES BIPARTITE
SECRETARIA DE ESTADO DA SAÚDE DE RORAIMA
SECRETARIAS MUNICIPAIS DE SAÚDE

Tabela 4
Série histórica do número de Casos de Gestante HIV+, segundo faixa etária, no período 2007 a Julho/2015, em Roraima.

Fx Etária (13)	2007	2008	2009	2010	2011	2012	2013	2014	2015	Total
10 a 14 anos	1	0	0	0	2	2	3	0	0	8
15 a 19 anos	5	4	3	1	2	3	3	8	2	31
20 a 29 anos	8	15	11	9	8	13	21	8	10	103
30 a 39 anos	2	3	3	6	3	8	7	9	7	48
40 a 49 anos	0	0	1	0	1	0	0	1	2	5
Total	16	22	18	16	18	25	32	27	21	195

Fonte: SINAN-NET – (dados obtidos em 10/08/2015- Sujeito a alterações).

PERFIL EPIDEMIOLÓGICO

Tabela 5
Série histórica do número de Casos de AIDS em crianças, segundo sexo, no período 2007 a 2014, em Roraima.

SEXO	2007	2008	2009	2010	2011	2012	2013	2014	Total
Masculino	3	1	1	0	2	0	1	0	8
Feminino	0	3	1	5	4	2	1	1	17
Total	3	4	2	5	6	2	2	1	25

(Handwritten initials)



COMISSÃO INTERGESTORES BIPARTITE
SECRETARIA DE ESTADO DA SAÚDE DE RORAIMA
SECRETARIAS MUNICIPAIS DE SAÚDE

Tabela 6
Série histórica do número de Casos de AIDS em crianças, segundo faixa etária, no período 2007 a 2014, em Roraima

Fx Etaria	2007	2008	2009	2010	2011	2012	2013	2014	Total
<1 Ano	0	0	0	0	0	0	1	1	2
1-4	0	3	0	2	4	2	1	0	12
5-9	2	0	0	3	1	0	0	0	6
10-14	1	1	2	0	1	0	0	0	5
Total	3	4	2	5	6	2	2	1	25

Fonte: SINAN-NET – (dados obtidos em 10/08/2015 - Sujeito a alterações).

Tabela 7
Série histórica do número de Casos de DST, segundo agravos notificados, no período 2007 a Julho/2015, em Roraima

Agravos notificado	2007	2008	2009	2010	2011	2012	2013	2014	2015	Total
B37 CANDIDIASE	1325	1296	1418	1079	1715	925	853	617	145	9373
A53 SIFILIS EM ADULTO (EXCLUIDA A FORMA PRIMARIA)	27	51	64	108	105	58	50	74	50	587
A630 CONDILOMA ACUMINADO (VERRUGAS ANOGENITAIS)	572	635	476	325	310	305	255	273	71	3222
N72 SINDROME DO CORRIMENTO CERVICAL EM MULHERES	1106	553	1164	928	960	1988	1504	1414	628	10245
N73 OUTRAS DOENCAS INFLAMATORIAS PELVICAS FEMININAS	667	370	833	682	1495	577	287	294	105	5310
O981 SIFILIS EM GESTANTE	27	49	36	29	25	74	101	82	55	478
A509 SIFILIS CONGENITA	24	35	27	61	40	49	55	28	13	332
R36 SINDROME DO CORRIMENTO URETRAL EM HOMEM	160	77	70	61	55	61	106	143	69	802
Total	3908	3066	4088	3273	4705	4037	3211	2925	1136	30349

Fonte: SINAN-NET – (dados obtidos em 10/08/2015 - Sujeito a alterações).

(Handwritten signatures)



COMISSÃO INTERGESTORES BIPARTITE
SECRETARIA DE ESTADO DA SAÚDE DE RORAIMA
SECRETARIAS MUNICIPAIS DE SAÚDE

Tabela 8
Série histórica do número de Casos de DST, segundo sexo,
no período 2007 a Julho de 2015, em Roraima.

Sexo	2007	2008	2009	2010	2011	2012	2013	2014	2015	Total
Ignorado	0	0	0	1	1	0	0	0	1	3
Masculino	372	266	223	203	137	243	194	233	130	2001
Feminino	3536	2800	3865	3069	4567	3794	3017	2692	1005	28345
Total	3908	3066	4088	3273	4705	4037	3211	2925	1136	30349

Tabela 9

Série histórica do número de Casos de DST, segundo faixa etária,
no período 2007 a Julho de 2015, em
Roraima.

Fx Etaria (13)	2007	2008	2009	2010	2011	2012	2013	2014	2015	Total
Menor 1 ano	38	43	38	76	91	66	83	54	29	518
1 a 4 anos	1	1	4	4	2	1	3	7	3	26
5 a 9 anos	2	2	7	2	6	5	4	5	9	42
10 a 14 anos	57	53	70	58	74	49	49	43	13	466
15 a 19 anos	507	350	487	392	653	545	526	513	209	4182
20 a 29 anos	1352	1100	1398	1136	1613	1350	1084	1006	444	10483
30 a 39 anos	1042	799	1067	810	1143	1071	745	685	247	7609
40 a 49 anos	570	434	637	476	701	549	371	369	113	4220
50 a 59 anos	231	203	255	218	299	284	257	169	49	1965
60 a 69 anos	83	60	91	76	96	98	69	60	17	650
70 a 79 anos	20	15	29	20	23	16	18	9	3	153
80 anos e mais	5	6	5	5	4	3	2	5	0	35
Total	3908	3066	4088	3273	4705	4037	3211	2925	1136	30349

Fonte: SINAN-NET – (dados obtidos em 10/08/2015 - Sujeito a alterações).

GA
f



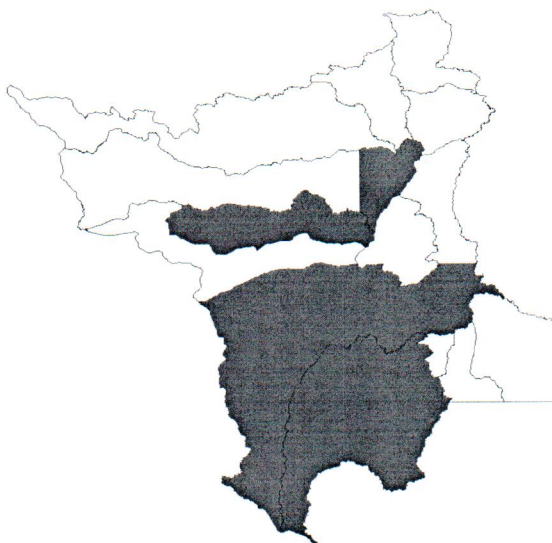
COMISSÃO INTERGESTORES BIPARTITE
SECRETARIA DE ESTADO DA SAÚDE DE RORAIMA
SECRETARIAS MUNICIPAIS DE SAÚDE

Tabela 10

Série histórica do número de Casos de DST, segundo município de residência, no período 2007 a Julho de 2015, em Roraima.

Município de Residência -RR	2007	2008	2009	2010	2011	2012	2013	2014	2015	Total
140005 Alto Alegre	75	105	106	97	61	69	71	53	3	640
140002 Amajari	19	18	31	41	59	40	51	8	7	274
140010 Boa Vista	2736	1935	2015	1254	2385	2201	1512	1704	766	16508
140015 Bonfim	262	75	414	502	504	357	379	270	135	2898
140017 Cantá	34	46	66	56	105	183	121	172	15	798
140020 Caracaraí	49	68	88	102	125	66	90	64	13	665
140023 Caroebe	83	66	200	107	94	150	68	40	11	819
140028 Iracema	0	95	3	19	62	46	71	61	11	368
140030 Mucajaí	1	5	85	174	384	159	62	0	0	870
140040 Normandia	34	53	202	88	41	48	49	94	13	622
140045 Pacaraima	19	91	160	273	83	23	78	27	7	761
140047 Rorainópolis	526	410	491	415	562	472	454	259	106	3695
140050 São João da Baliza	25	94	52	38	66	83	140	59	34	591
140060 São Luiz	15	2	72	32	81	64	43	50	5	364
140070 Uiramutã	28	3	102	75	93	76	22	64	10	473
Total	3906	3066	4087	3273	4705	4037	3211	2925	1136	30346

Municípios Prioritários para DST/AIDS e Hepatites Virais



Handwritten initials or signatures in blue ink.



COMISSÃO INTERGESTORES BIPARTITE
SECRETARIA DE ESTADO DA SAÚDE DE RORAIMA
SECRETARIAS MUNICIPAIS DE SAÚDE

DISTRIBUIÇÃO DO VALOR DO RECURSO FINANCEIRO

DISCRIMINAÇÃO	VALOR (R\$)
REPASSE PARA MUNICÍPIOS PRIORITÁRIOS	
Boa Vista	R\$ 175.000,00
Caracaraí	R\$ 30.000,00
Rorainópolis	R\$ 30.000,00
Mucajaí	R\$ 30.000,00
Sub-Total	R\$ 265.000,00
APOIO PARA ORGANIZAÇÃO SOCIEDADE CIVIL (OSC)	
Diárias	R\$ 26.120,00
Passagens Aéreas	R\$ 50.000,00
Casa de Apoio	R\$ 46.000,00
Sub-Total	R\$ 122.120,00
REPASSE PARA O NÚCLEO DE CONTROLE DE HEPATITES VIRAIS	
NC- HEPATITES VIRAIS	R\$ 75.114,00
NÚCLEO DE CONTROLE DE DST/AIDS	
Passagens Aéreas	R\$ 78.628,00
Diárias (339014)	R\$ 59.368,00
Diárias (339036)	R\$ 33.040,00
Fórmula Láctea Infantil	R\$ 50.645,00
Material de Expediente	R\$ 44.544,00
Sub-Total	R\$ 266.225,00
TOTAL GERAL	R\$ 728.459,00